



**2022- yilda Sirdaryo viloyatida  
kichik korxonalar va mikrofirmalar  
faoliyati**

# Sirdaryo viloyatida kichik korxonalar va mikrofirmalar faoliyati

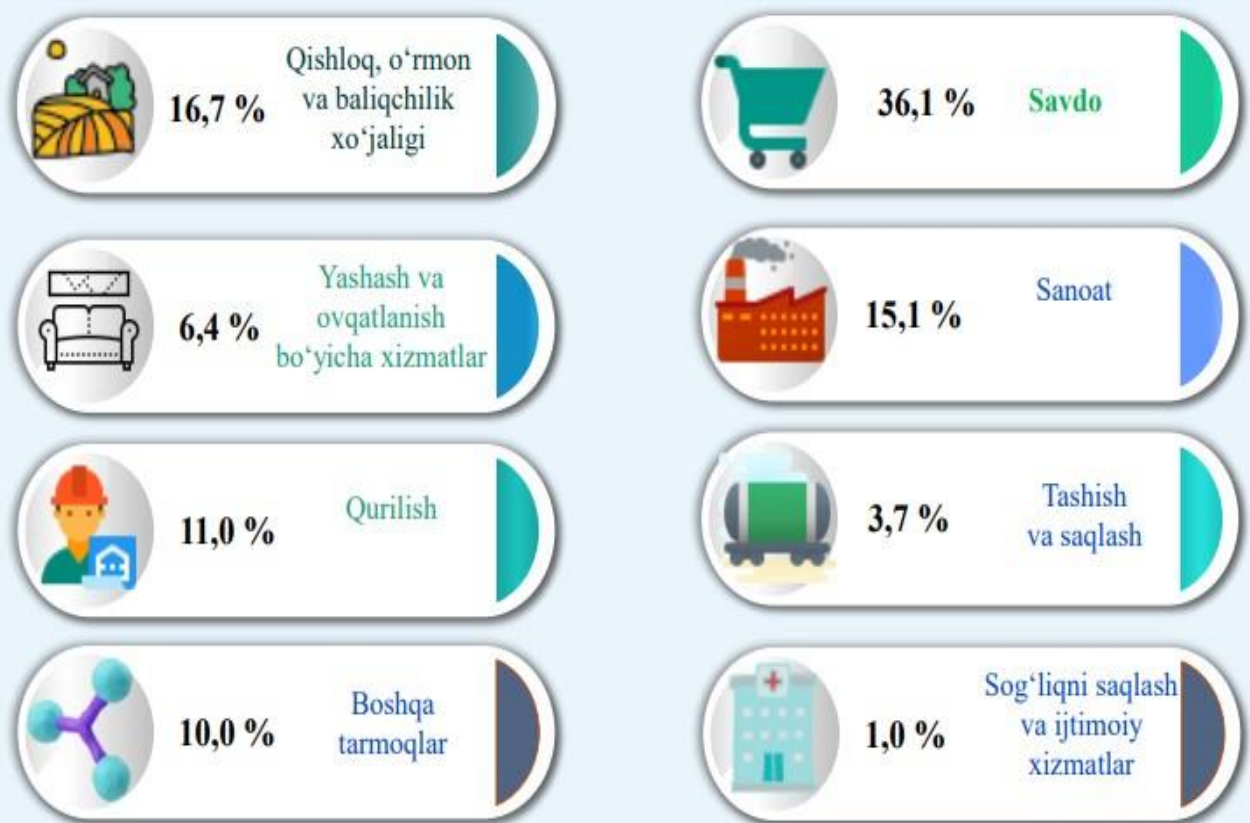
## 2023- yilning 1- yanvar holatiga ko'ra faoliyat ko'rsatayotgan kichik korxonalar va mikrofirmalarning soni



2023- yilning 1- yanvar holatiga ko'ra faoliyat ko'rsatayotgan kichik korxonalar va mikrofirmalar soni **15 036** tani tashkil etgan.

Faoliyat ko'rsatayotgan kichik korxonalar va mikrofirmalar sonining eng ko'pi savdo sohasida (5 421 ta), qishloq, o'rmon va baliqchilik xo'jaligida (2 516 ta), sanoat tarmoqlarida (2 271 ta), qurilishda (1 650 ta), yashash va ovqatlanishda (956 ta), tashish va saqlashda (557 ta)ni tashkil etgan.

## 2023- yilning 1- yanvar holatiga ko'ra faoliyat ko'rsatayotgan kichik korxonalar va mikrofirmalarning iqtisodiy faoliyat turlari bo'yicha ulushi

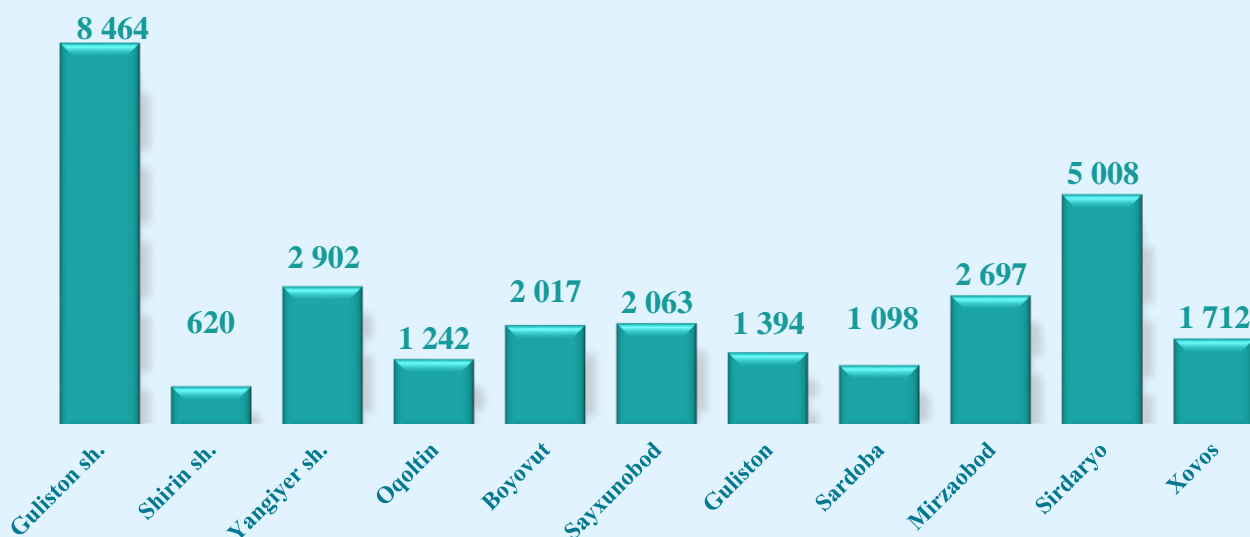


# Sirdaryo viloyatida kichik korxonalar va mikrofirmalar faoliyati

Hududlar bo'yicha o'rtacha ish haqini hisoblash uchun qabul qilinadigan mehnat daftarchalariga ega bo'lgan xodimlar soni, kishi

	O'rtacha ish haqini hisoblash uchun qabul qilinadigan mazkur korxonada mehnat daftarchalariga ega bo'lgan xodimlar soni		shundan: ayollar	
	2021- y.	2022- y.	2021- y.	2022- y.
<b>Sirdaryo viloyati</b>	<b>31 317</b>	<b>29 217</b>	<b>7 733</b>	<b>7 637</b>
<b>Guliston sh.</b>	8 838	8 464	2 537	2 636
<b>Shirin sh.</b>	600	620	118	183
<b>Yangiyer sh.</b>	2 807	2 902	835	911
<i>tumanlar</i>				
<b>Oqoltin</b>	1 292	1 242	375	300
<b>Boyovut</b>	1 961	2 017	268	506
<b>Sayxunobod</b>	1 717	2 063	335	567
<b>Guliston</b>	1 530	1 394	367	353
<b>Sardoba</b>	1 088	1 098	318	192
<b>Mirzaobod</b>	4 147	2 697	857	496
<b>Sirdaryo</b>	5 372	5 008	1 271	1 130
<b>Xovos</b>	1 965	1 712	452	363

2022- yilda hududlar bo'yicha o'rtacha ish haqini hisoblash uchun qabul qilinadigan mehnat daftarchalariga ega bo'lgan xodimlar soni, kishi



## Sirdaryo viloyatida kichik korxonalar va mikrofirmalar faoliyati

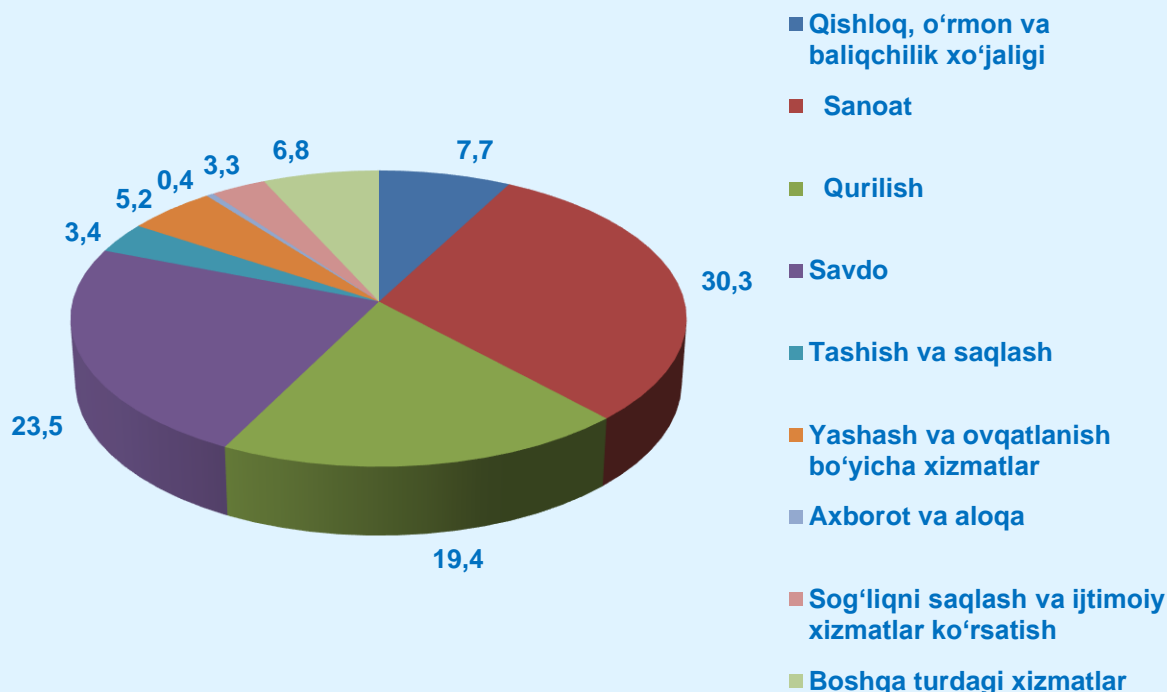
Hududlar bo'yicha o'rtacha ish haqini hisoblash uchun qabul qilinadigan mehnat daftarchalariga ega bo'lgan xodimlar sonining eng ko'pi Guliston shahri (8 464 ta), Sirdaryo tumani (5 008 ta), Yangiyer shahri (2 902 ta), Mirzaobod (2 697 ta), Sayxunobod (2 063 ta), Boyovut (2 017 ta) va Xovos (1 712 ta) tumanlariga to'g'ri kelgan.

### Iqtisodiy faoliyat turlari bo'yicha o'rtacha ish haqini hisoblash uchun qabul qilinadigan mehnat daftarchalariga ega bo'lgan xodimlar soni, kishi

	O'rtacha ish haqini hisoblash uchun qabul qilinadigan mazkur korxonada mehnat daftarchalariga ega bo'lgan xodimlar soni		shundan: ayollar	
	2021- y.	2022- y.	2021- y.	2022- y.
<b>Jami</b>	<b>31 317</b>	<b>29 217</b>	<b>7 733</b>	<b>7 637</b>
<b>Qishloq, o'rmon va baliqchilik xo'jaligi</b>	2 482	2 267	403	294
<b>Sanoat</b>	10 223	8 820	3 616	3 632
<b>Qurilish</b>	6 563	5 674	607	524
<b>Savdo</b>	6 816	6 866	1 468	1 452
<b>Tashish va saqlash</b>	1 059	983	100	83
<b>Yashash va ovqatlanish bo'yicha xizmatlar</b>	1 421	1 529	548	551
<b>Axborot va aloqa</b>	121	129	30	21
<b>Sog'liqni saqlash va ijtimoiy xizmatlar ko'rsatish</b>	856	954	524	548
<b>Boshqa turdagi xizmatlar</b>	1 776	1 995	437	532

# Sirdaryo viloyatida kichik korxonalar va mikrofirmalar faoliyati

2022- yilda iqtisodiy faoliyat turlari bo'yicha o'rtacha ish haqini hisoblash uchun qabul qilinadigan mehnat daftarchalariga ega bo'lgan xodimlar sonining ulushi, % da



**Ma'lumot uchun:** 2022- yilda iqtisodiy faoliyat turlari bo'yicha o'rtacha ish haqini hisoblash uchun qabul qilinadigan mehnat daftarchalariga ega bo'lgan xodimlar sonining eng ko'pi **sanoatda** – 8 820 kishi, shuningdek:

**savdoda** – 6 866 kishi;

**qurilishda** – 5 674 kishi;

**qishloq, o'rmon va baliqchilik xo'jaligi** – 2 267 kishi;

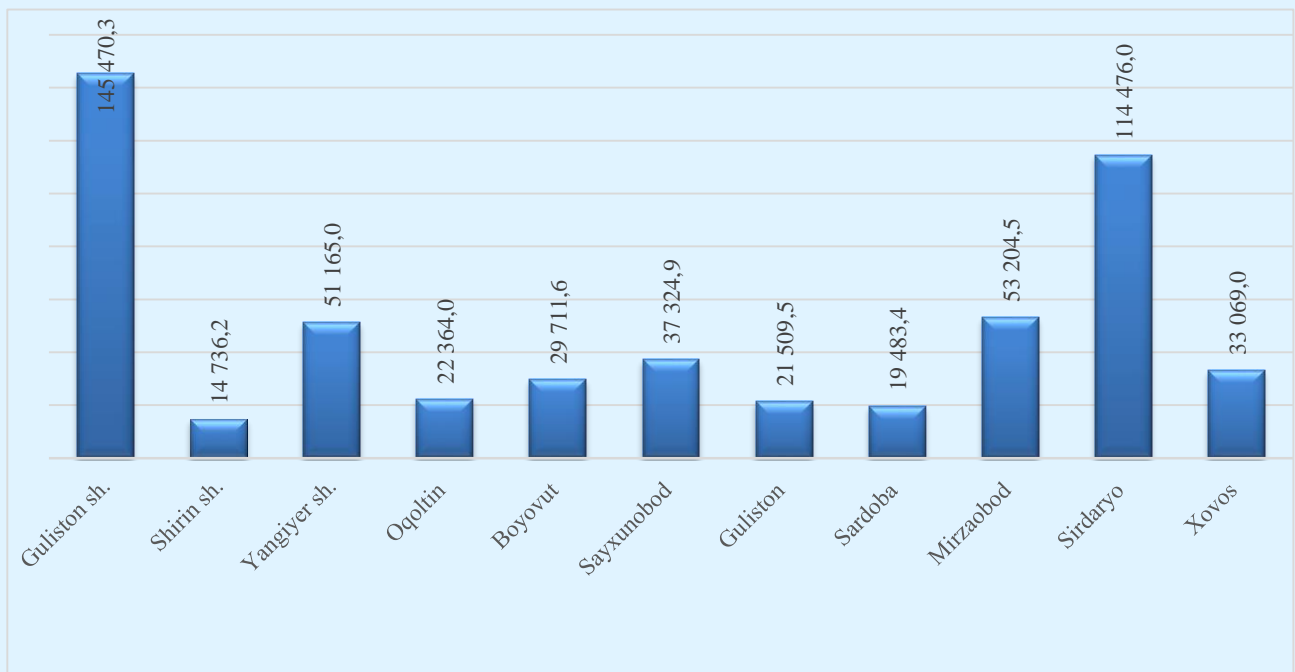
**yashash va ovqatlanish bo'yicha xizmatlar** – 1 529 kishini tashkil etgan.

# Sirdaryo viloyatida kichik korxonalar va mikrofirmalar faoliyati

Hududlar bo'yicha mehnat daftarchalari mavjud bo'lgan jismoniy shaxslarga hisoblangan mehnatga haq to'lash tarzidagi daromadlar hajmi, mln. so'm

	Mehnat daftarchalari mavjud bo'lgan jismoniy shaxslarga hisoblangan mehnatga haq to'lash tarzidagi daromadlar		shundan: ayollar	
	2021- y.	2022- y.	2021- y.	2022- y.
<b>Sirdaryo viloyati</b>	<b>513 124,8</b>	<b>542 514,4</b>	<b>104 228,1</b>	<b>129 472,2</b>
<b>Guliston sh.</b>	126 576,3	145 470,3	33 778,3	43 607,4
<b>Shirin sh.</b>	6 788,5	14 736,2	1 316,6	2 429,0
<b>Yangiyer sh. tumanlar</b>	38 361,2	51 165,0	9 735,6	13 226,1
<b>Oqoltin</b>	17 816,5	22 364,0	4 201,3	4 939,0
<b>Boyovut</b>	54 410,5	29 711,6	3 094,8	6 328,7
<b>Sayxunobod</b>	22 490,2	37 324,9	3 874,1	10 535,7
<b>Guliston</b>	24 058,8	21 509,5	4 220,0	4 749,4
<b>Sardoba</b>	16 646,8	19 483,4	4 580,4	2 494,7
<b>Mirzaobod</b>	57 965,4	53 204,5	10 021,3	8 950,3
<b>Sirdaryo</b>	108 715,0	114 476,0	23 981,6	25 260,5
<b>Xovos</b>	39 295,5	33 069,0	5 424,0	6 951,4

2022- yilda hududlar bo'yicha mehnat daftarchalari mavjud bo'lgan jismoniy shaxslarga hisoblangan mehnatga haq to'lash tarzidagi daromadlar hajmi, mln. so'm



## Sirdaryo viloyatida kichik korxonalar va mikrofirmalar faoliyati

Iqtisodiy faoliyat turlari bo'yicha mehnat daftarchalari mavjud bo'lgan jismoniy shaxslarga hisoblangan mehnatga haq to'lash tarzidagi daromadlar hajmi, mln. so'm

Hududlar bo'yicha mehnat daftarchalari mavjud bo'lgan jismoniy shaxslarga hisoblangan mehnatga haq to'lash tarzidagi daromadlar hajmining eng ko'pi Guliston shahri (145 470,3 mln. so'm), Sirdaryo (114 476,0 mln. so'm), Mirzaobod (53 204,5 mln. so'm) tumanlari, Yangiyer shahri (51 165,0 mln. so'm), Sayxunobod (37 324,9 mln. so'm), Xovos (33 069,0 mln. so'm) va Boyovut (29 711,6 mln. so'm) tumanlariga to'g'ri kelgan.

	Mehnat daftarchalari mavjud bo'lgan jismoniy shaxslarga hisoblangan mehnatga haq to'lash tarzidagi daromadlar		shundan: ayollar	
	2021- y.	2022- y.	2021- y.	2022- y.
<b>Jami</b>	<b>513 124,8</b>	<b>542 514,4</b>	<b>104 228,1</b>	<b>129 472,2</b>
Qishloq, o'rmon va baliqchilik xo'jaligi	30 201,5	36 951,1	4 367,3	4 329,5
Sanoat	193 216,2	187 096,8	51 950,1	64 763,2
Qurilish	125 738,9	122 262,3	10 763,7	11 259,8
Savdo	81 440,0	104 900,8	16 580,5	21 947,6
Tashish va saqlash	13 150,6	13 097,3	1 133,3	1 171,2
Yashash va ovqatlanish bo'yicha xizmatlar	14 565,4	19 625,7	5 645,0	7 482,3
Axborot va aloqa	1 441,6	1 686,2	407,6	324,0
Sog'liqni saqlash va ijtimoiy xizmatlar ko'rsatish	12 212,6	16 046,7	6 911,3	8 789,8
Boshqa turdagi xizmatlar	41 158,0	40 847,5	6 469,2	9 404,8

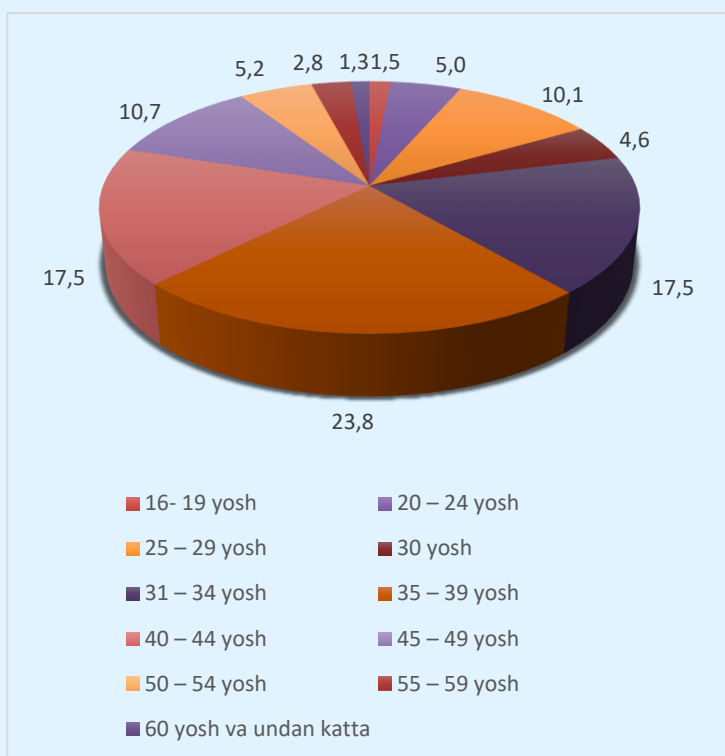
# Sirdaryo viloyatida kichik korxonalar va mikrofirmalar faoliyati

## 2022- yilda, yil oxiriga mehnat daftarchalari mavjud bo'lgan xodimlarning ma'lumoti bo'yicha taqsimlanishi, % da



2022- yilda, yil oxiriga kichik korxonalar va mikrofirmalarda mehnat daftarchalari mavjud bo'lgan xodimlar soni **33 421** kishini tashkil etgan, shundan ma'lumoti bo'yicha: oliy – **5 907** kishi, magistr – **269** kishi, ilmiy darajada ega – **9** kishi, professional ta'lim – **1 872** kishi, umumiy o'rta va o'rta maxsus – **25 642** kishini tashkil etgan.

## 2022- yilda, yil oxiriga mehnat daftarchalari mavjud bo'lgan xodimlarning yoshi bo'yicha taqsimlanishi, % da

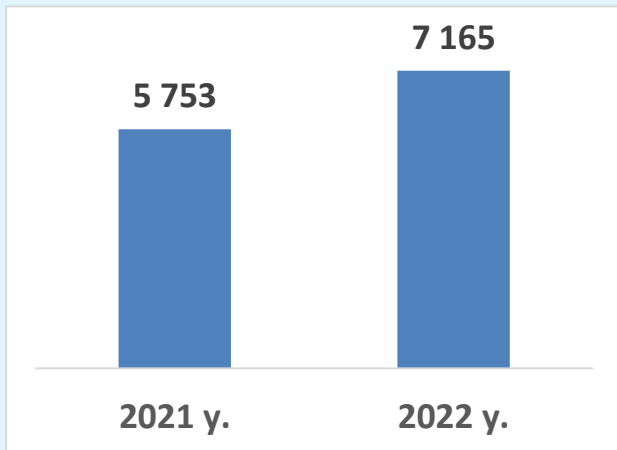


2022- yilda, yil oxiriga kichik korxonalar va mikrofirmalarda mehnat daftarchalari mavjud bo'lgan **33 421** kishidan yoshi bo'yicha: 16-19 yosh – **474** kishi, 20-24 yosh – **1 665** kishi, 25-29 yosh – **3 376** kishi, 30 yosh – **1 553** kishi, 31-34 yosh – **5 843** kishi, 35-39 yosh – **7 968** kishi, 40-44 yosh – **5 836** kishi, 45-49 yosh – **3 588** kishi, 50-54 yosh – **1 733** kishi, 55-59 yosh – **951** kishi, 60 yosh va undan kattalar – **434** kishini tashkil etgan.



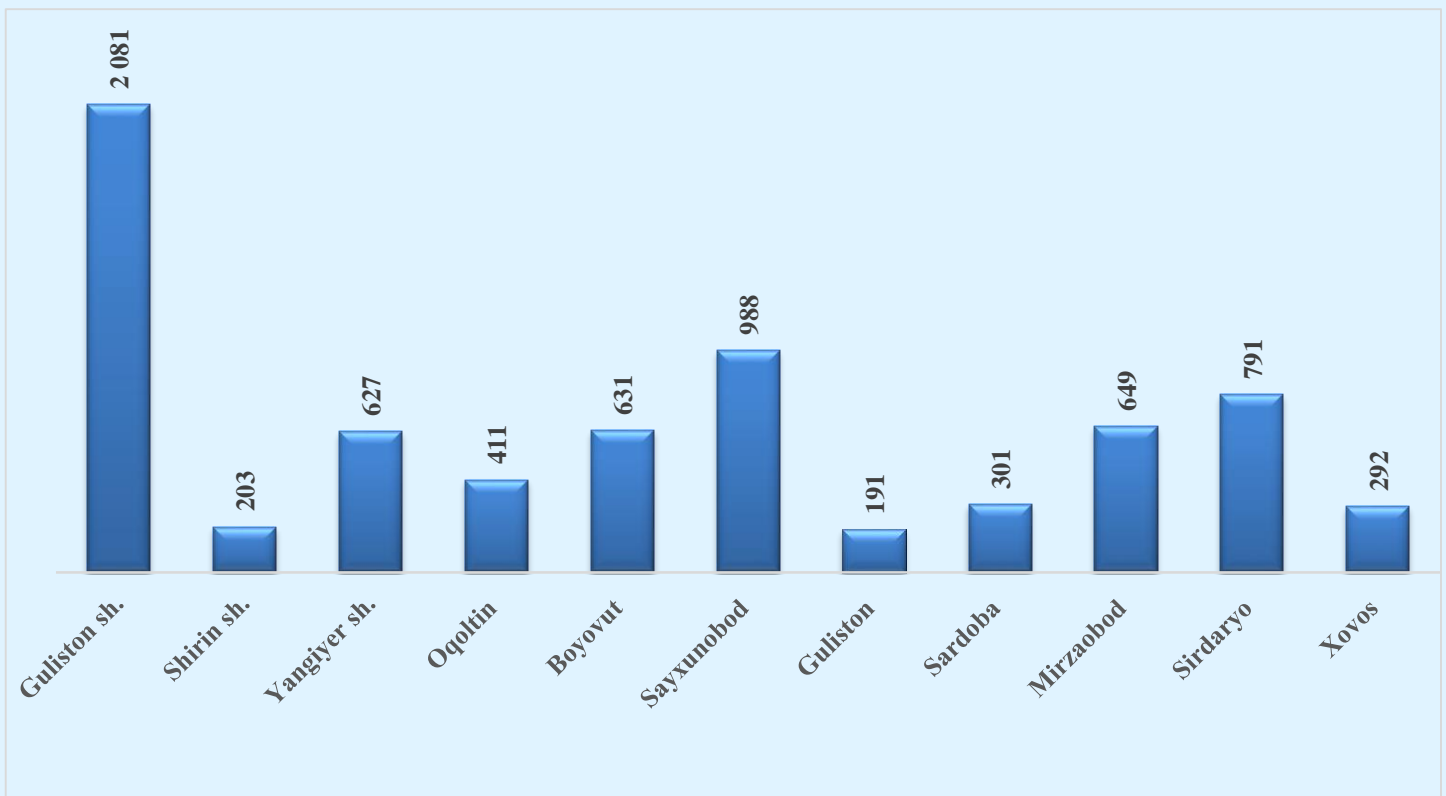
# Sirdaryo viloyatida kichik korxonalar va mikrofirmalar faoliyati

## Hududlar bo'yicha hisobot yilida yangi ochilgan ish o'rinlari soni, birlikda



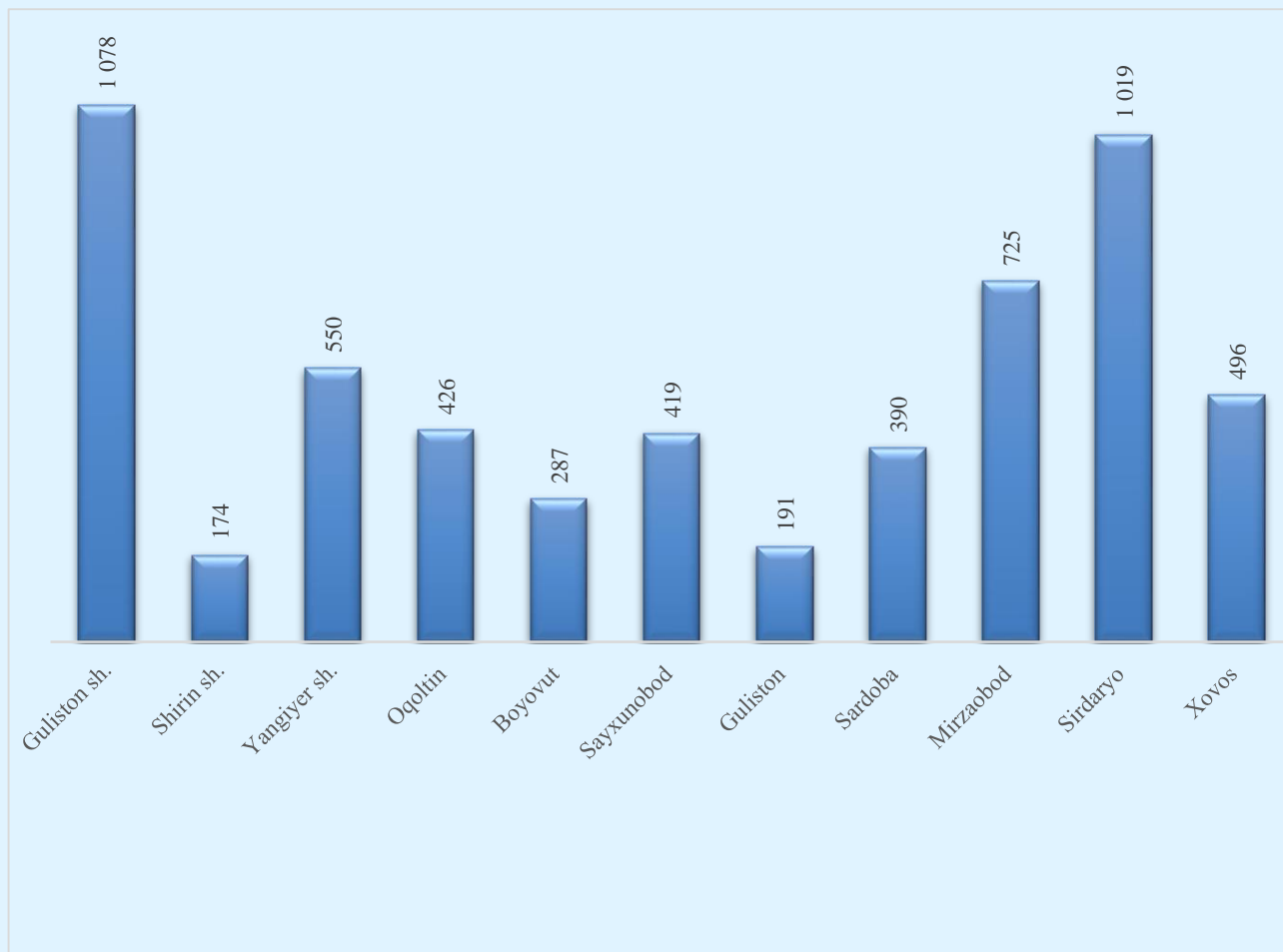
**2022-** yil hisobot yilida kichik korxonalar va mikrofirmalar tomonidan yangi ochilgan ish o'rinlari soni **7 165** tani tashkil etdi. Shu bilan birga hisobot yilida qisqartirilgan ish o'rinlari soni **5 753** tani tashkil etgan.

## Hududlar bo'yicha hisobot yilida yangi ochilgan ish o'rinlari soni, birlikda

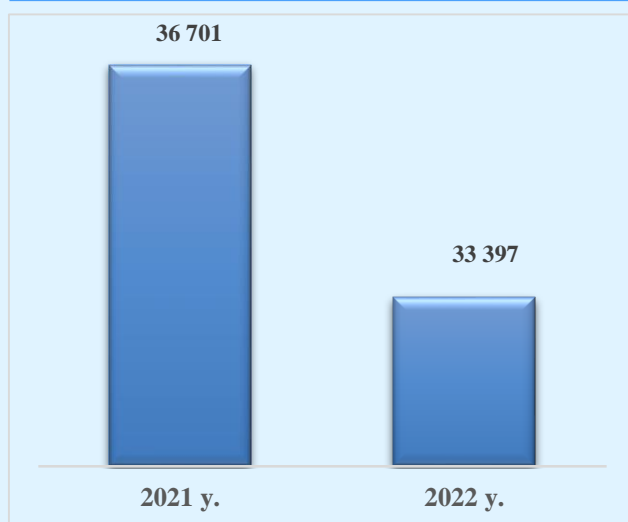


# Sirdaryo viloyatida kichik korxonalar va mikrofirmalar faoliyati

## Hududlar bo'yicha hisobot yilida qisqartirilgan ish o'rinlari soni, birlikda



## Hisobot yilida mehnat daftarchalari mavjud bo'lgan xodimlar, tashqi o'rindoshlar va fuqarolik-huquqiy tusda tuzilgan shartnomalar asosida ishlayotgan xodimlarning yillik o'rtacha soni, kishi



Mehnat daftarchalari

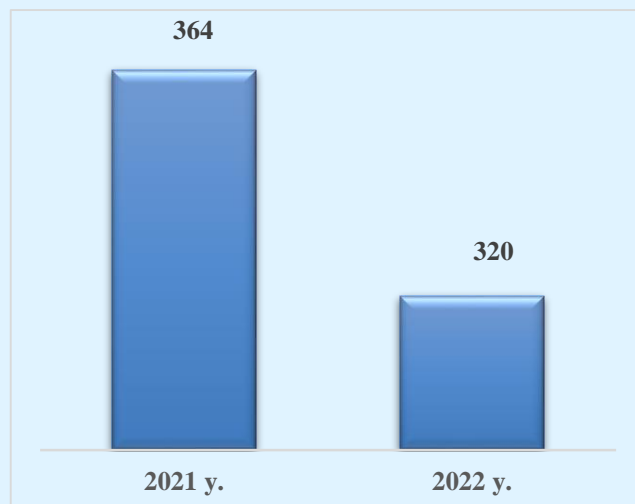
mavjud bo'lgan xodimlarning yillik o'rtacha soni **2022-yilda 33 397** kishini tashkil etgan.

**Ma'lumot uchun:** 2021- yil, hisobot yilida mehnat daftarchalari mavjud bo'lgan xodimlarning yillik o'rtacha soni **36 701** kishini tashkil etgan.

## Sirdaryo viloyatida kichik korxonalar va mikrofirmalar faoliyati

Tashqi o'ringoshlarni yillik o'rtacha soni **2022-** yilda **320** kishi;

Ma'lumot uchun: **2021-** yil, hisobot yilida tashqi o'ringoshlarni yillik o'rtacha soni **364** kishini tashkil etgan.



Fuqarolik huquqiy tusda tuzilgan shartnomalar asosida ishlayotgan xodimlarning yillik o'rtacha soni **2022-** yilda **413** kishini tashkil etgan.

Ma'lumot uchun: **2021-** yil, hisobot yilida fuqarolik huquqiy tusda tuzilgan shartnomalar asosida ishlayotgan xodimlarning yillik o'rtacha soni **534** kishini tashkil etgan.

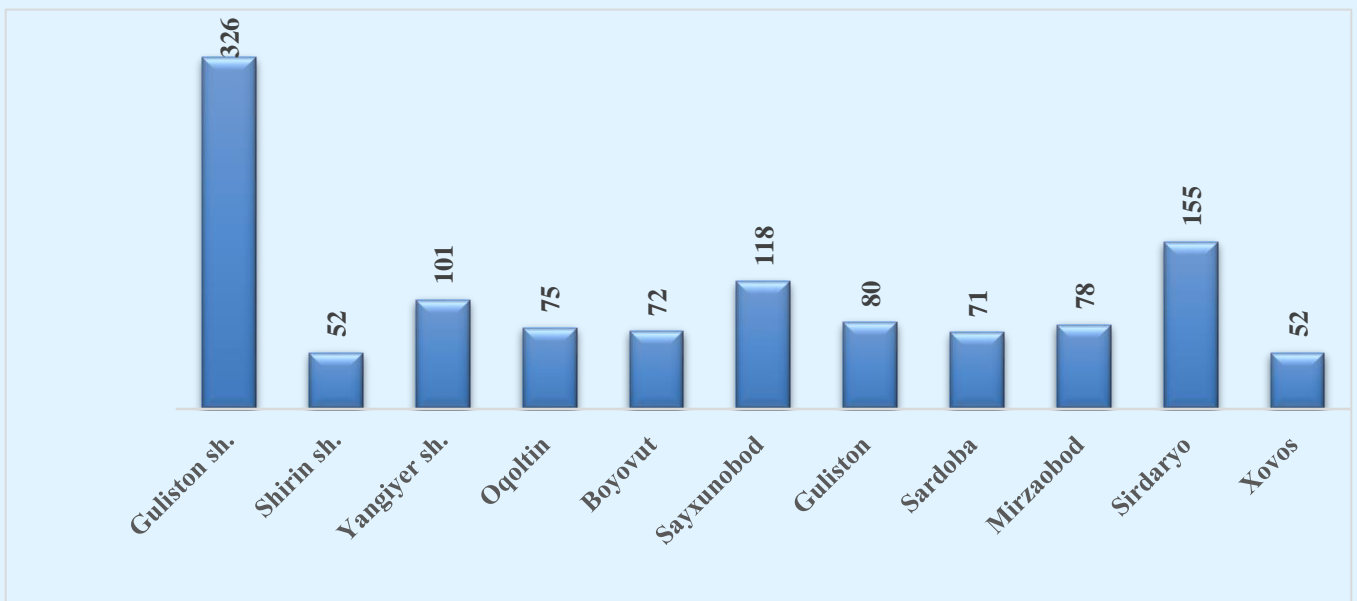


**2022-** yilda Sirdaryo viloyati bo'yicha ayollar rahbarligidagi kichik korxonalar va mikrofirmalar soni **1 180** tani tashkil etgan. Bu esa **2021-** yilning mos davriga nisbatan **133** taga kam demakdir.

# Sirdaryo viloyatida kichik korxonalar va mikrofirmalar faoliyati

## Hududlar bo'yicha ayollar rahbarligidagi kichik korxonalar va mikrofirmalar soni, birlikda

	Ayollar rahbarligidagi kichik korxonalar va mikrofirmalar soni, birlikda		farq (+;-)
	2021- y.	2022- y.	
<b>Sirdaryo viloyati</b>	<b>1 313</b>	<b>1 180</b>	<b>-133</b>
<b>Guliston sh.</b>	319	326	7
<b>Shirin sh.</b>	40	52	12
<b>Yangiyer sh.</b>	105	101	-4
<i>tumanlar</i>			
<b>Oqoltin</b>	117	75	-42
<b>Boyovut</b>	79	72	-7
<b>Sayxunobod</b>	131	118	-13
<b>Guliston</b>	108	80	-28
<b>Sardoba</b>	102	71	-31
<b>Mirzaobod</b>	108	78	-30
<b>Sirdaryo</b>	137	155	18
<b>Xovos</b>	67	52	-15



Hududlar bo'yicha ayollar rahbarligidagi kichik korxonalar va mikrofirmalar sonining eng ko'pi Guliston shahri (326 ta), Sirdaryo (155 ta), Sayxunobod (118 ta) tumanlari, Yangiyer shahri (101 ta), Guliston (80 ta), Mirzaobod (78 ta), Oqoltin (75 ta) tumanlariga to'g'ri keldi. Eng past ko'rsatkich Xovos tumanida 52 tani tashkil etgan.

# Sirdaryo viloyatida kichik korxonalar va mikrofirmalar faoliyati

## Ayollar rahbarligidagi kichik korxonalar va mikrofirmalarning asosiy mehnat ko'rsatkichlari


	o'lchov birligi	2021- y.	2022- y.
O'rtacha ish haqini hisoblash uchun qabul qilinadigan mazkur korxonada mehnat daftarchalariga ega bo'lgan xodimlar soni	kishi	1 271	2 368
Mehnat daftarchalari mavjud bo'lgan jismoniy shaxslarga hisoblangan mehnatga haq to'lash tarzidagi daromadlar	mln. so'mda	25 683,7	31 515,2
Hisobot yili oxiriga mazkur korxonada mehnat daftarchalari mavjud bo'lgan xodimlar soni	kishi	2 274	2 546
shu jumladan oliy ma'lumotli	kishi	403	461
Hisobot yilida yangi ochilgan ish o'rinlari soni	birlikda	539	474
Hisobot yilida qisqartirilgan ish o'rinlari soni	birlikda	221	420
Hisobot yilida mazkur korxonada mehnat daftarchalari mavjud bo'lgan xodimlarning yillik o'rtacha soni	kishi	2 287	2 633
Tashqi o'rindoshlarning yillik o'rtacha soni	kishi	23	26
Fuqarolik-huquqiy tusda tuzilgan shartnomalar asosida ishlayotgan xodimlarning yillik o'rtacha soni	kishi	10	4

## UMUMIY IQTISODIY KO'RSATKICHLAR



**2022-** yilda kichik korxonalar va mikrofirmalar tomonidan mahsulot (tovarlar, ishlar va xizmatlar) sotishdan tushgan sof tushum **11 406 004,2** mln. so'mni tashkil etgan.

Kichik korxonalar va mikrofirmalar tomonidan mahsulot (tovarlar, ishlar va xizmatlar) sotishdan tushgan sof tushum miqdori va ulushining iqtisodiy faoliyat turlari bo'yicha eng ko'pi savdo sohasida **4 160 452,7** mln. so'm (**36,5 %**), sanoat tarmoqlarida **3 958 869,3** mln. so'm (**34,7 %**), qurilishda **1 922 672,3** mln. so'm (**16,9 %**), qishloq, o'rmon va baliqchilik xo'jaligida **813 253,7** mln. so'm (**7,1 %**), yashash va ovqatlanishda **128 113,8** mln. so'm (**1,1%**), tashish va saqlashda **121 534,0** mln. so'm (**1,1 %**), Sog'liqni saqlash va ijtimoiy xizmatlar ko'rsatishda **69 205,8** mln. so'm (**0,6 %**), axborot va aloqada **11 383,8** mln. so'm (**0,1 %**)ni tashkil etgan.




## Sirdaryo viloyatida kichik korxonalar va mikrofirmalar faoliyati

Hududlar bo'yicha kichik korxonalar va mikrofirmalar tomonidan mahsulot (tovarlar, ishlar va xizmatlar) sotishdan tushgan sof tushum, mln. so'm

	Mahsulot (tovarlar, ishlar va xizmatlar) sotishdan tushgan sof tushum		farq (+;-)	Sotilgan mahsulot (tovarlar, ishlar va xizmatlar) tannarxi	
	2021- y.	2022- y.		2021-y.	2022- y.
<b>Sirdaryo viloyati</b>	9 990 964,5	11 406 004,2	1 415 039,7	8 576 924,9	9 808 670,8
<b>Guliston sh.</b>	2 830 555,3	3 051 425,0	220 869,6	2 458 668,8	2 678 365,3
<b>Shirin sh.</b>	296 232,6	133 136,1	-163 096,5	273 799,9	102 684,9
<b>Yangiyer sh.</b>	984 579,0	1 264 886,8	280 307,7	803 408,2	1 093 155,6
<i>tumanlar</i>					
<b>Oqoltin</b>	221 462,4	374 834,2	153 371,8	183 510,2	308 393,9
<b>Boyovut</b>	698 572,2	623 264,5	-75 307,7	650 338,2	555 900,1
<b>Sayxunobod</b>	517 060,1	769 743,9	252 683,9	422 387,2	676 233,1
<b>Guliston</b>	486 865,7	467 331,4	-19 534,3	391 547,5	416 419,9
<b>Sardoba</b>	274 292,8	276 209,5	1 916,7	242 589,4	237 230,4
<b>Mirzaobod</b>	1 072 557,0	1 273 696,9	201 139,9	856 463,5	1 006 725,3
<b>Sirdaryo</b>	2 131 810,4	2 557 224,8	425 414,3	1 877 588,3	2 253 050,6
<b>Xovos</b>	476 997,0	614 251,1	137 274,2	416 623,7	480 511,7

# Sirdaryo viloyatida kichik korxonalar va mikrofirmalar faoliyati

Hududlar bo'yicha kichik korxonalar va mikrofirmalar tomonidan mahsulot (tovarlar, ishlar va xizmatlar) sotishdan tushgan sof tushum hajmi, mln. so'mda





# Sirdaryo viloyatida kichik korxonalar va mikrofirmalar faoliyati

## Hududlar bo'yicha kichik korxonalar va mikrofirmalarning davr va boshqa xarajatlari miqdori, mln. so'm

	Davr xarajatlari		boshqa xarajatlar	
	2021- y.	2022- y.	2021- y.	2022- y.
<b>Sirdaryo Viloyati</b>	<b>1 138 151,2</b>	<b>1 370 248,5</b>	<b>607 724,3</b>	<b>696 718,5</b>
<b>Guliston sh.</b>	304 479,0	390 869,4	98 103,0	115 633,2
<b>Shirin sh.</b>	15 611,9	32 473,5	11 408,1	15 725,1
<b>Yangiyer sh.</b>	82 791,0	148 360,5	37 698,4	46 470,0
<i>tumanlar</i>				
<b>Oqoltin</b>	29 799,2	24 119,5	32 942,6	28 239,2
<b>Boyovut</b>	55 245,5	44 060,2	11 908,7	12 560,9
<b>Sayxunobod</b>	58 516,4	80 361,4	48 733,2	90 062,5
<b>Guliston</b>	89 501,9	35 060,7	10 958,6	22 663,7
<b>Sardoba</b>	48 655,7	50 571,6	16 278,0	27 320,2
<b>Mirzaobod</b>	172 557,3	193 958,5	97 479,9	77 726,9
<b>Sirdaryo</b>	217 152,4	249 049,5	152 888,9	248 101,4
<b>Xovos</b>	63 841,0	121 363,8	89 324,9	12 215,2

## Sirdaryo viloyatida kichik korxonalar va mikrofirmalar faoliyati


**2022-** yilda kichik korxonalar va mikrofirmalarning moliyaviy natijasi, ya'ni foyda solig'ini to'lagunga qadar foyda (zarar (-)) miqdori **-68 195,1** mln. so'mni tashkil etgan. Bu esa **2021-** yilning mos davriga nisbatan moliyaviy natijani **386 357,9** mln. so'mga kamayishiga olib keldi. Shuningdek, **2022-** yilda kichik korxonalar va mikrofirmalarning zarari miqdori **58 181,0** mln. so'mni tashkil etgan. Bu esa **2021-** yilning mos davriga nisbatan zarari **418 990,5** mln. so'mga ko'payishiga olib keldi.

### Hududlar bo'yicha kichik korxonalar va mikrofirmalarning foyda solig'ini to'lagunga qadar foyda (zarar (-)) va sof foydasi (zarar (-)) miqdori, mln. so'm

	Foyda solig'ini to'lagunga qadar foyda (zarar (-))		farq (+;-)	sof foyda (zarar (-))		farq (+;-)
	2021- y.	2022- y.		2021- y.	2022- y.	
<b>Sirdaryo viloyati</b>	<b>454 553,0</b>	<b>68 195,1</b>	<b>-386 357,9</b>	<b>360 809,4</b>	<b>-58 181,0</b>	<b>-418 990,5</b>
<b>Guliston sh.</b>	43 980,3	-45 392,5	-89 372,7	18 634,6	-67 401,4	-86 036,0
<b>Shirin sh.</b>	-1 158,2	-12 582,4	-11 424,2	-2 989,4	-15 229,1	-12 239,7
<b>Yangiyer sh.</b>	76 996,9	3 644,8	-73 352,0	70 556,8	-1 086,5	-71 643,3
<i>tumanlar</i>						
<b>Oqoltin</b>	-1 490,2	24 606,9	26 097,2	-4 294,0	-3 389,5	904,4
<b>Boyovut</b>	-16 904,9	12 568,1	29 473,0	-23 501,3	6 471,9	29 973,3
<b>Sayxunobod</b>	2 231,7	5 065,2	2 833,4	-2 004,6	705,0	2 709,6
<b>Guliston</b>	10 752,3	-3 690,8	-14 443,1	5 646,9	-6 975,8	-12 622,7
<b>Sardoba</b>	-27 848,5	-12 089,3	15 759,2	-31 956,6	-15 829,8	16 126,8
<b>Mirzaobod</b>	355 951,6	60 585,1	-295 366,5	349 482,7	44 230,2	-305 252,5
<b>Sirdaryo</b>	20 426,0	26 855,9	6 429,9	-1 175,5	6 637,9	7 813,4
<b>Xovos</b>	-8 383,9	8 624,1	17 007,9	-17 590,0	-6 314,0	11 276,0

# Sirdaryo viloyatida kichik korxonalar va mikrofirmalar faoliyati

## Hududlar bo'yicha kichik korxonalar va mikrofirmalarning foyda solig'ini to'lagunga qadar foyda (zarar (-)) va sof foydasi (zarar (-)) miqdori



## Iqtisodiy faoliyat turlari bo'yicha kichik korxonalar va mikrofirmalarning foyda solig'ini to'lagunga qadar foyda (zarar (-)) va sof foydasi (zarar (-)) miqdori, mln. so'm

	Foyda solig'ini to'lagunga qadar foyda (zarar (-))		farq (+;-)	sof foyda (zarar (-))		farq (+;-)
	2021- y.	2022- y.		2021- y.	2022- y.	
<b>Jami</b>	<b>454 553,0</b>	<b>68 195,1</b>	<b>-386 357,9</b>	<b>360 809,4</b>	<b>-58 181,0</b>	<b>-418 990,0</b>
Qishloq, o'rmon va baliqchilik xo'jaligi	225 121,8	-22 335,9	-247 457,7	216 894,8	-56 613,3	-273 508,1
Sanoat	174 760,0	-75 327,4	-250 087,4	147 233,1	-96 791,4	-244 024,5
Qurilish	45 289,5	74 807,4	29 518,0	32 860,4	55 086,0	22 225,6
Savdo	-32 711,0	34 919,2	67 630,2	-63 769,3	-654,9	63 114,4
Tashish va saqlash	-3 793,7	2 477,2	6 270,8	-6 036,7	-34,6	6 002,1
Yashash va ovqatlanish bo'yicha xizmatlar	6 147,6	2 600,3	-3 547,3	2 487,5	-948,1	-3 435,6
Axborot va aloqa	2 445,5	2 147,9	-297,7	1 793,4	1 844,7	51,3
Sog'liqni saqlash va ijtimoiy xizmatlar ko'rsatish	5 318,2	3 838,8	-1 479,4	4 255,7	3 443,0	-812,6
Boshqa turdagi xizmatlar	31 975,2	45 067,7	13 092,5	25 090,5	36 487,4	11 396,9

# Sirdaryo viloyatida kichik korxonalar va mikrofirmalar faoliyati

## Kichik korxonalar va mikrofirmalarning asosiy moliyaviy ko'rsatkichlari, mln. so'mda

	2021- y.	2022- y.
Yil oxiriga debitorlik qarzi	2 567 034,1	4 492 499,9
undan: muddati o'tgani	7 608,7	3 866,6
Yil oxiriga kreditorlik qarzi	2 956 600,2	8 588 244,2
undan: muddati o'tgani	2 232,9	1 642,3
Yil oxiriga asosiy vositalarning boshlang'ich (qayta tiklash) qiymati bo'yicha bahosi	6 854 973,9	6 291 734,2
Yil oxiriga asosiy vositalarning eskirish summasi	1 088 382,0	1 257 549,0
Yil oxiriga nomoddiy aktivlarning boshlang'ich qiymati bo'yicha bahosi	27 590,1	40 319,7
Yil oxiriga nomoddiy aktivlarning amortizatsiyasi summasi	21 972,6	30 272,9
Tugallanmagan qurilishlar (o'rnatilmagan uskunalarini qo'shgan holda)	2 698 257,1	9 927 769,0



2022- yilda ayollar rahbarligidagi kichik korxonalar va mikrofirmalar tomonidan mahsulot (tovarlar, ishlar va xizmatlar) sotishdan tushgan sof tushum **365 213,1** mln. so'mni tashkil etgan.

Bu esa **2021-** yilning mos davriga nisbatan **120 297,6** mln.so'mga ko'p demakdir. **2022-** yilda rahbari ayol kishi bo'lgan kichik korxonalar va mikrofirmalar tomonidan mahsulot (tovarlar, ishlar va xizmatlar) sotishdan tushgan sof tushumning ulushi jami sof tushumning **3,2 %** ini tashkil etgan.

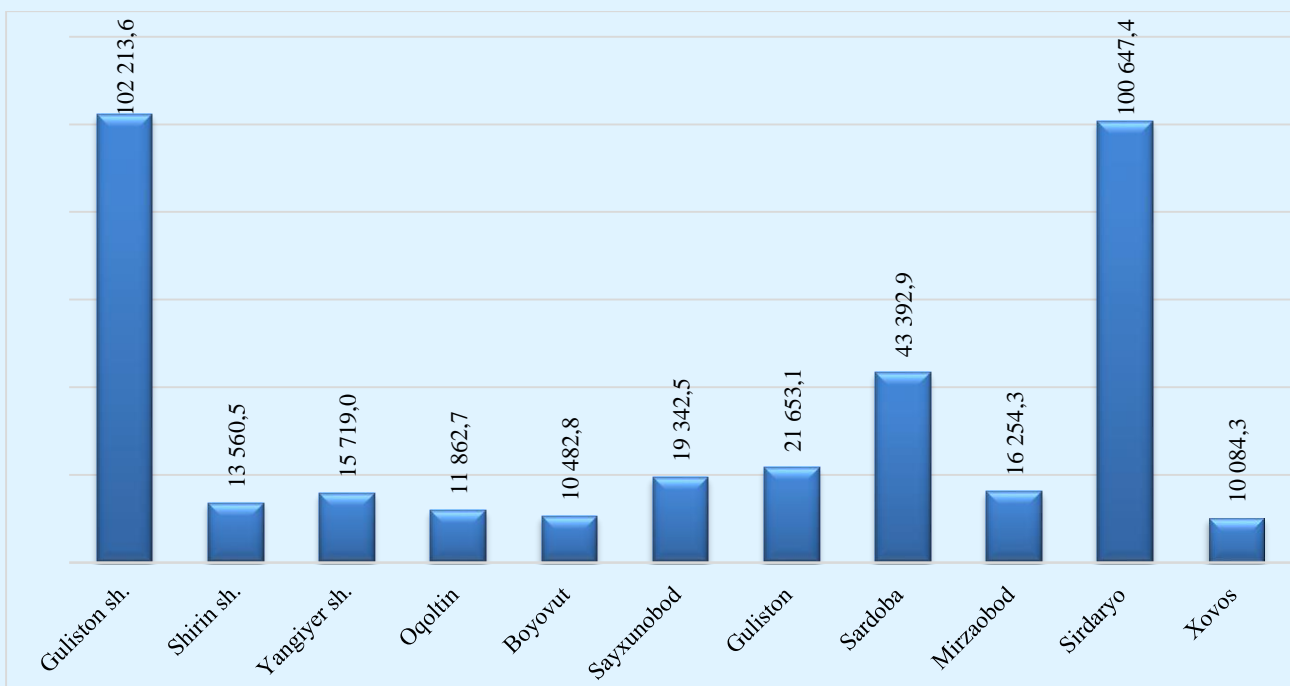
## Ayollar rahbarligidagi kichik korxonalar va mikrofirmalarning asosiy moliyaviy ko'rsatkichlari, mln. so'mda

	2021- y.	2022- y.
Mahsulot (tovarlar, ishlar va xizmatlar) sotishdan tushgan sof tushum	244 285,5	365 213,1
Sotilgan mahsulot (tovarlar, ishlar va xizmatlar) tannarxi	189 945,6	295 409,8
Foyda solig'ini to'lagunga qadar foyda(zarar (-))	5 439,2	6 009,9
Sof foyda (zarar (-))	-442,9	-667,7

# Sirdaryo viloyatida kichik korxonalar va mikrofirmalar faoliyati

	2021- y.	2022- y.
Yil oxiriga asosiy vositalarning boshlang'ich (qayta tiklash) qiymati bo'yicha bahosi	167 269,1	247 699,5
Yil oxiriga asosiy vositalarning eskirish summasi	29 709,3	37 615,1

**Hududlar bo'yicha ayollar rahbarligidagi kichik korxonalar va mikrofirmalar tomonidan mahsulot (tovarlar, ishlar va xizmatlar) sotishdan tushgan sof tushum hajmi, mln. so'm**



Hududlar bo'yicha ayollar rahbarligidagi kichik korxonalar va mikrofirmalar tomonidan mahsulot (tovarlar, ishlar va xizmatlar) sotishdan tushgan sof tushumning eng ko'pi Guliston shahri (102 213,6 mln. so'm), Sirdaryo (100 647,4 mln. so'm), Sardoba (43 392,8 mln. so'm), Guliston (21 653,1 mln. so'm), Sayxunobod (19 342,5 mln. so'm), Mirzaobod (16 254,3 mln. so'm) tumanlari, Yangiyer (15 719,0 mln. so'm) va Shirin (13 560,5 mln. so'm) shaharlariga to'g'ri kelgan. Eng past ko'rsatkich Xovos tumanida 10 084,3 mln. so'mni tashkil etgan.

**2022-** yilda ayollar rahbarligidagi kichik korxonalar va mikrofirmalarning moliyaviy natijasi ya'ni foyda solig'ini to'lagunga qadar foyda (zarar (-)) miqdori **6 009,9** mln. so'mni tashkil etdi. Bu esa **2021-** yilning mos davriga nisbatan **570,7** mln. so'mga oshishiga olib keldi.

Shuningdek, **2022-** yilda rahbari ayol kishi bo'lgan kichik korxonalar va mikrofirmalarning zarari **667,7** mln. so'mni tashkil etgan. Bu esa **2021-** yilning mos davriga nisbatan zarari **224,7** mln. so'mga kamaygan.

## ASOSIY KAPITALGA KIRITILGAN INVESTITSİYALAR

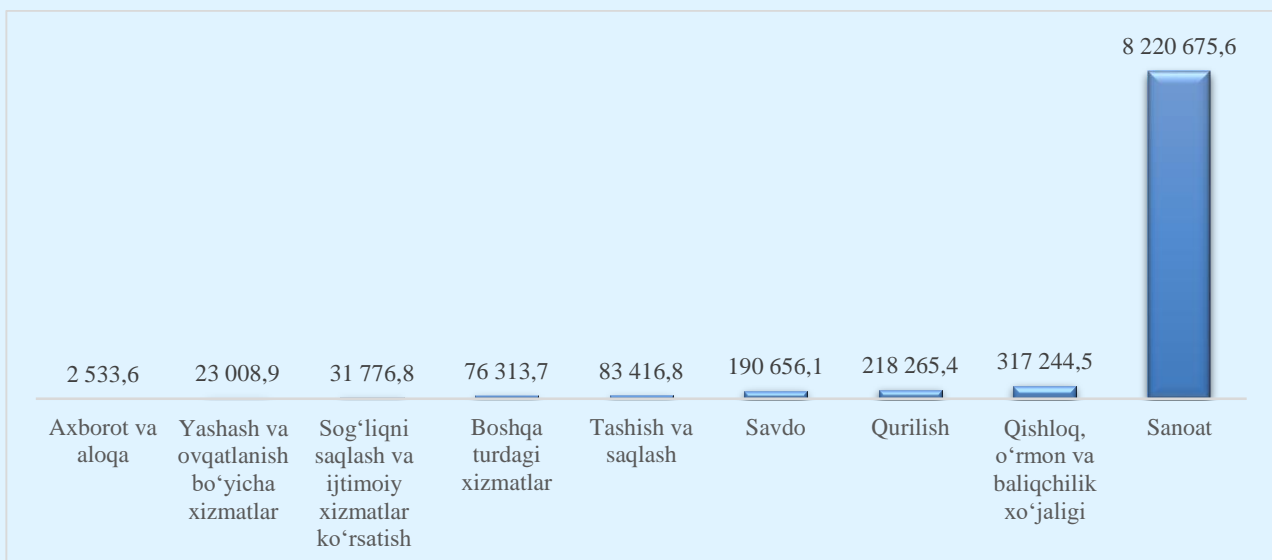


**2022-** yilda kichik korxonalar va mikrofirmalar tomonidan asosiy kapitalga kiritilgan investitsiyalar hajmi **9 163 891,3** mln. soʻmni tashkil etgan.

Bu esa **2021-** yilning mos davriga nisbatan investitsiyalarni **4 988 681,3** mln. soʻmga oshishini taʼminladi.

Iqtisodiy faoliyat turlari boʻyicha kichik korxonalar va mikrofirmalar tomonidan asosiy kapitalga kiritilgan investitsiyalar miqdori va ulushining eng koʻpi, sanoat tarmoqlarida 8 220 675,6 mln. soʻm (89,6 %), qishloq, oʻrmon va baliqchilik xoʻjaligida 317 244,5 mln. soʻm (3,5 %), qurilish 218 265,4 mln. soʻm (2,4 %), savdo 190 656,1 mln. soʻm (2,1 %), tashish va saqlash 83 416,8 mln. soʻm (0,9 %), boshqa turdagi xizmatlar 76 313,7 (0,8 %), sogʻliqni saqlash va ijtimoiy xizmatlar koʻrsatishda 31 776,8 mln. soʻm (0,3 %), yashash va ovqatlanish boʻyicha xizmatlar 23 008,9 mln. soʻm (0,3 %), axborot va aloqada 2 533,6 mln. soʻm (0,1 %) ni tashkil etgan.

### 2022- yilda iqtisodiy faoliyat turlari boʻyicha kichik korxonalar va mikrofirmalarning asosiy kapitalga kiritilgan investitsiyalari hajmi, mln. soʻmda

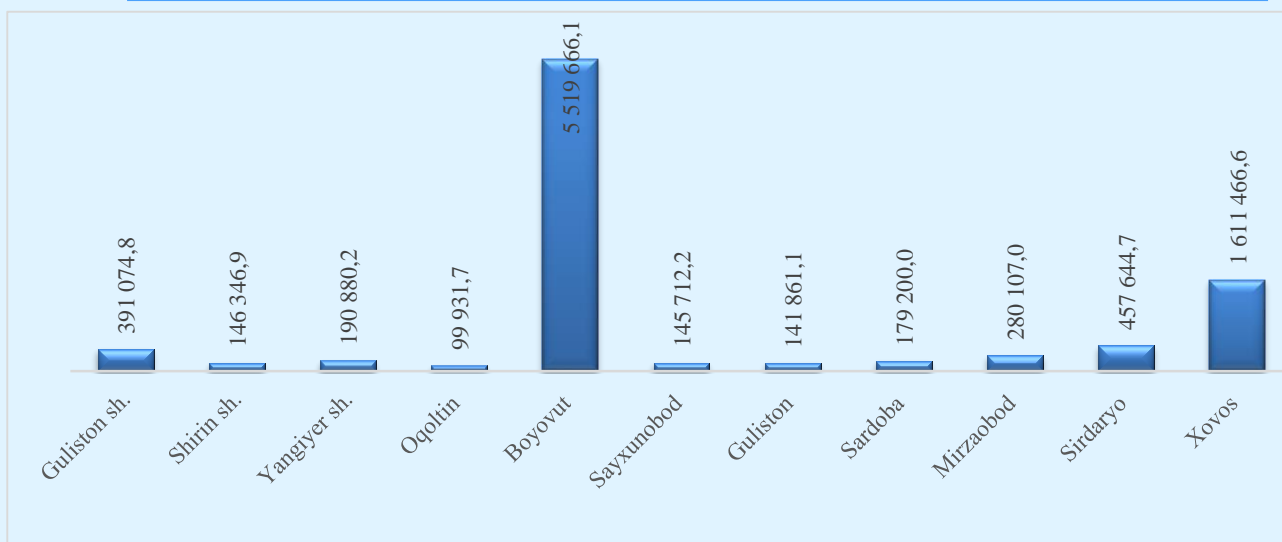


# Sirdaryo viloyatida kichik korxonalar va mikrofirmalar faoliyati

2022- yilda hududlar bo'yicha kichik korxonalar va mikrofirmalarning asosiy kapitalga kiritilgan investitsiyalari hajmi va yo'nalishlari bo'yicha taqsimlanishi, mln. so'mda

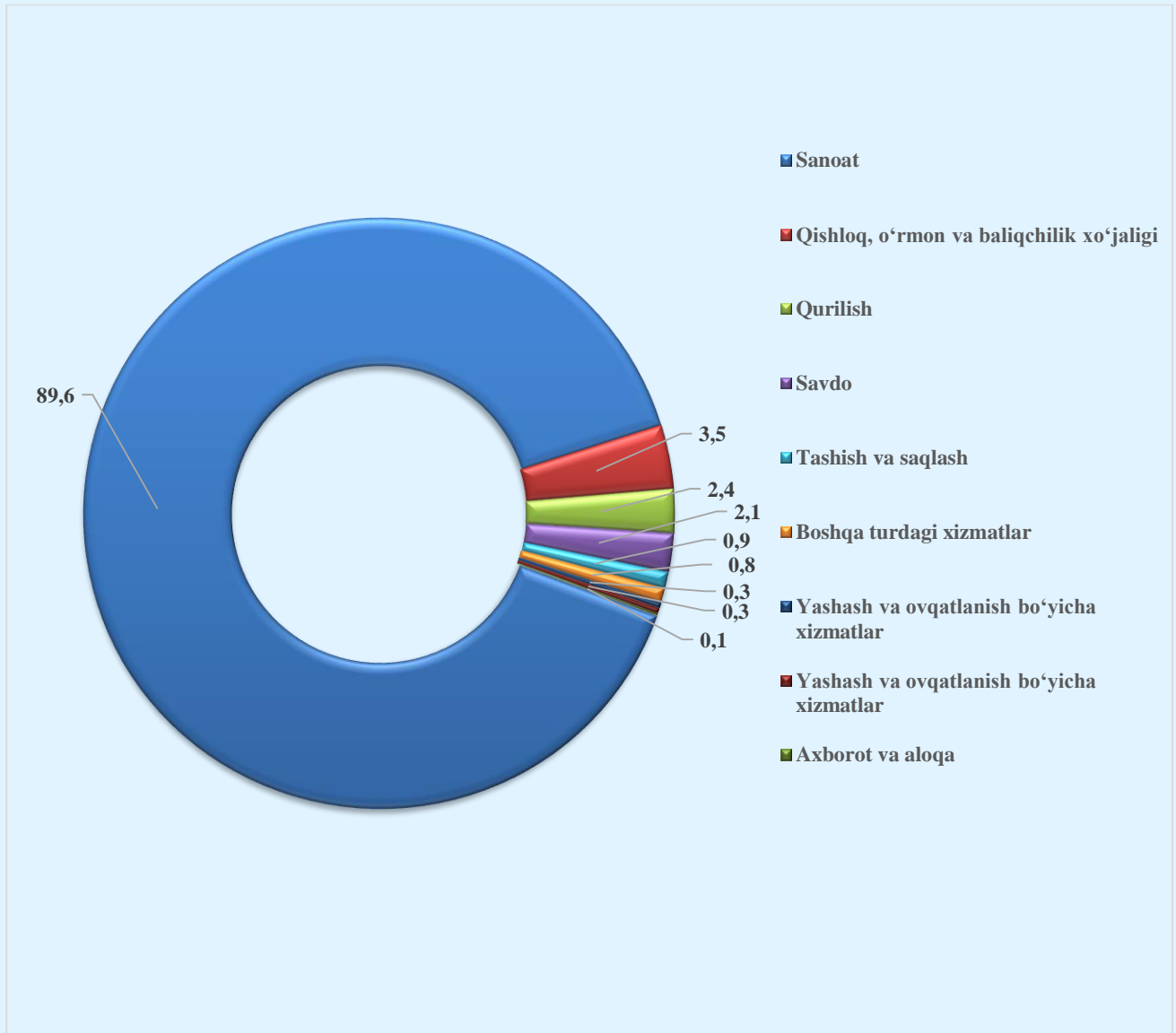
	Asosiy kapitalga kiritilgan investitsiyalar, mln.so'm	shu jumladan:					
		turar joylar	noturar joylar	inshootlar	mashina uskunalar transport vositalari ishlab chiqarish va xo'jalik jihozlari qiymati	boshqa xarajatlar	asbob-uskunalar montaj qilish bo'yicha ishlar
<b>Sirdaryo viloyati</b>	<b>9 163 891,3</b>	<b>29 505,8</b>	<b>432 025,2</b>	<b>555 180,8</b>	<b>7 931 926,7</b>	<b>15 729,6</b>	<b>199 523,2</b>
<b>Guliston sh.</b>	391 074,8	10 278,6	69 313,3	700,0	310 676,3	106,5	
<b>Shirin sh.</b>	146 346,8		11 490,6	8 499,3	126 351,9	5,0	
<b>Yangiyer sh.</b>	190 880,2		75 686,1	13 344,7	101 839,8	9,6	
<i>tumanlar:</i>							
<b>Oqoltin</b>	99 931,8		79,6		98 517,8	1 334,4	
<b>Boyovut</b>	5 519 666,2		15 499,6	490 936,3	5 008 530,3	4 700,0	
<b>Sayxunobod</b>	145 712,3		3 194,2	12 233,7	130 284,4		
<b>Guliston</b>	141 861,1		57 781,7		84 079,4		
<b>Sardoba</b>	179 200,0		32 783,8	24 435,6	121 933,1	47,5	
<b>Mirzaobod</b>	280 107,0	16 227,2	46 820,0	11,3	212 689,9	4 357,9	0,7
<b>Sirdaryo</b>	457 644,7	3 000,0	49 841,7	5 019,9	394 591,9	5 168,7	22,5
<b>Xovos</b>	1 611 466,4		69 534,5		1 342 431,9		199 500,0

Hududlar bo'yicha kichik korxonalar va mikrofirmalarning asosiy kapitalga kiritilgan investitsiyalari hajmi, mln. so'mda



# Sirdaryo viloyatida kichik korxonalar va mikrofirmalar faoliyati

Iqtisodiy faoliyat turlari bo'yicha kichik korxonalar va mikrofirmalarning asosiy kapitalga kiritilgan investitsiyalari ulushi, % da





# Sirdaryo viloyatida kichik korxonalar va mikrofirmalar faoliyati

Kichik korxonalar va mikrofirmalarning asosiy kapitalga kiritilgan investitsiyalarini moliyalashtirish manbalari bo'yicha taqsimlanishi, mln. so'm

Jami investitsiyalar- 9 163 891,3

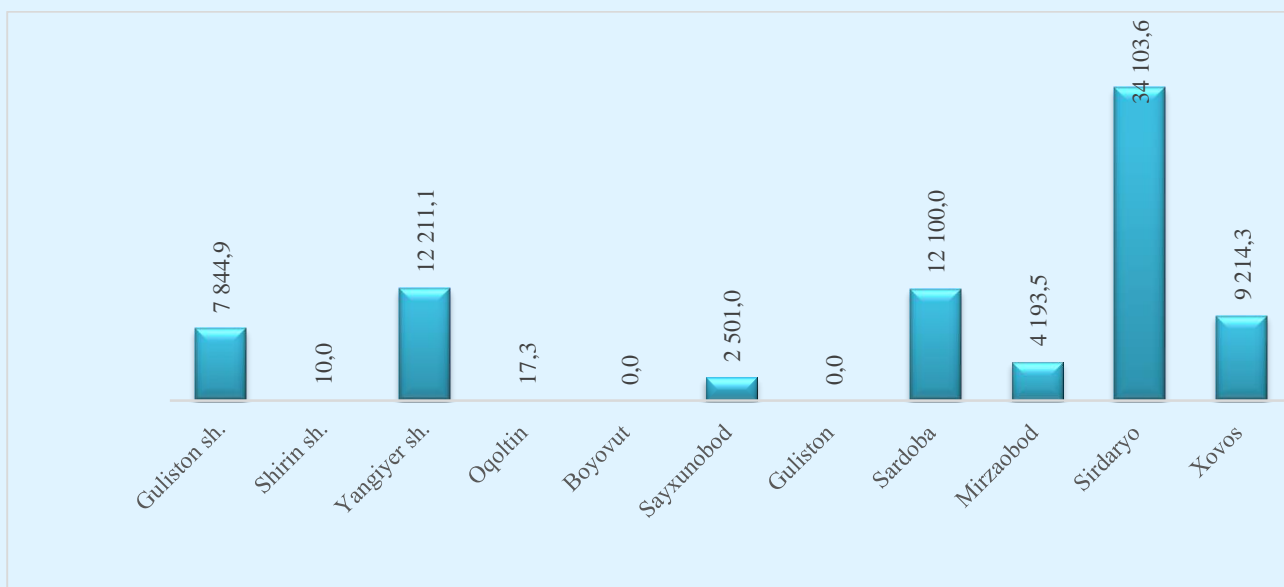


## Sirdaryo viloyatida kichik korxonalar va mikrofirmalar faoliyati

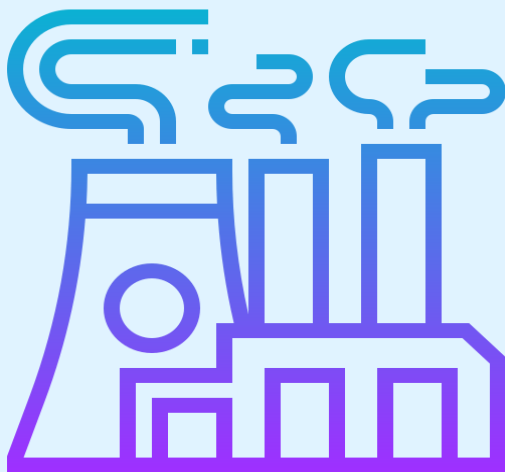


**2022-** yilda ayollar rahbarligidagi kichik korxonalar va mikrofirmalarning asosiy kapitalga kiritilgan investitsiyalari hajmi **82 195,8** mln. soʻmni tashkil etgan. Bu esa 2021- yilning mos davriga nisbatan asosiy kapitalga kiritilgan investitsiyalarning hajmiga nisbatan **50 632,4** mln. soʻmga koʻpaydi.

**Hududlar boʻyicha rahbari ayol kishi boʻlgan kichik korxonalar va mikrofirmalarning asosiy kapitalga kiritilgan investitsiyalari hajmi, mln. soʻmda**



## SANOAT MAHSULOTI



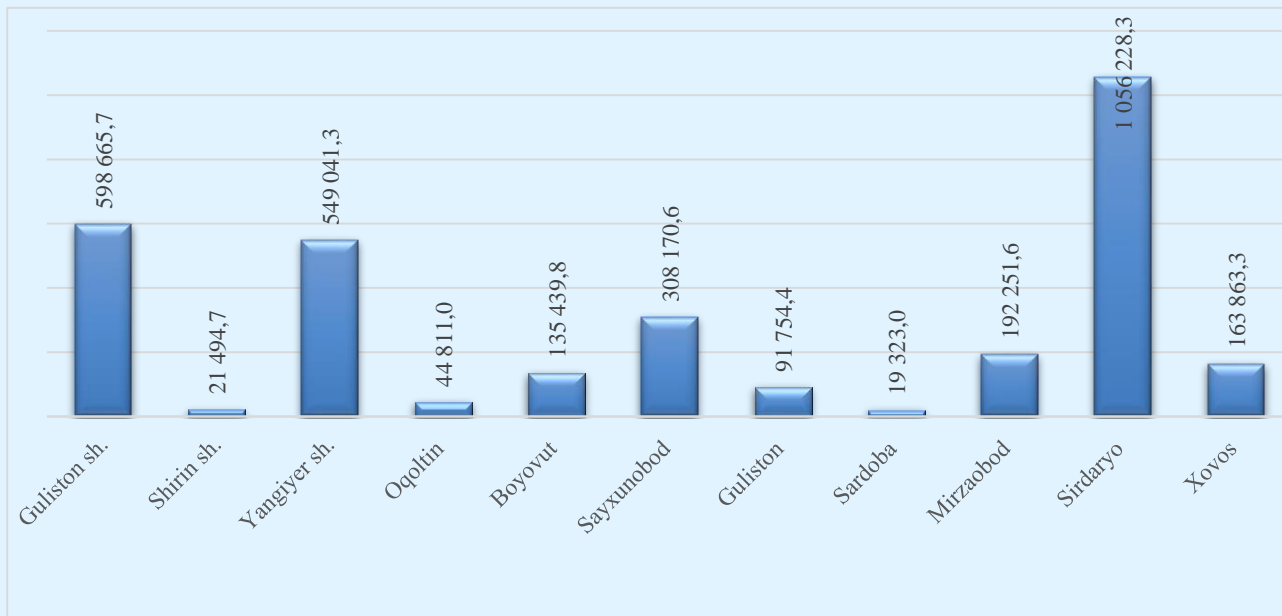
**2022-** yilda kichik korxonalar va mikrofirmalar tomonidan ishlab chiqarilgan sanoat mahsuloti hajmi **3 181 043,9** mln. soʻmni tashkil etdi.

Bu esa **2021-** yilning mos davriga nisbatan ishlab chiqarilgan sanoat mahsulotini **210 729,5** mln. soʻmga kamayganini koʻrsatdi.

Hududlar boʻyicha kichik korxonalar va mikrofirmalar tomonidan ishlab chiqarilgan sanoat mahsuloti hajmi eng koʻp, Sirdaryo tumanida 1 058 337,3 mln. soʻm, Guliston 599 861,1 mln. soʻm, Yangiyyer shaharlarida 549 697,8 mln. soʻm, Sayxunobod 302 874,2 mln. soʻm, Mirzaobod 192 635,4 mln. soʻm, Xovos 164 190,5 mln. soʻm, Boyovut 135 710,3 mln. soʻmni tashkil etgan.

# Sirdaryo viloyatida kichik korxonalar va mikrofirmalar faoliyati

## Hududlar bo'yicha kichik korxonalar va mikrofirmalar tomonidan ishlab chiqarilgan sanoat mahsuloti hajmi, mln. so'mda



## Amaldagi narxlarda ishlab chiqarilgan sanoat mahsuloti (ishlar, xizmatlar) hajmi (QQS va aksizsiz), mln. so'mda

	Amaldagi narxlarda ishlab chiqarilgan sanoat mahsuloti (ishlar, xizmatlar) hajmi (QQS va aksizsiz)		farq (+;-)
	2021- y.	2022- y.	
<b>Sirdaryo viloyati</b>	<b>3 391 773,4</b>	<b>3 181 043,9</b>	<b>-210 729,5</b>
<b>Guliston sh.</b>	674 581,6	598 665,7	-75 915,9
<b>Shirin sh.</b>	10 525,8	21 494,7	10 968,8
<b>Yangiyyer sh.</b>	327 444,6	549 041,3	221 596,7
<i>tumanlar</i>			
<b>Oqoltin</b>	83 578,4	44 811,0	-38 767,4
<b>Boyovut</b>	306 803,7	135 439,8	-171 363,9
<b>Sayxunobod</b>	189 321,4	308 170,6	118 849,2
<b>Guliston</b>	157 790,1	91 754,4	-66 035,7
<b>Sardoba</b>	56 253,3	19 323,0	-36 930,3
<b>Mirzaobod</b>	413 649,9	192 251,6	-221 398,3
<b>Sirdaryo</b>	1 032 641,8	1 056 228,3	23 586,5
<b>Xovos</b>	139 182,7	163 863,3	24 680,6

## Sirdaryo viloyatida kichik korxonalar va mikrofirmalar faoliyati



**2022-** yilda ayollar rahbarligidagi kichik korxonalar va mikrofirmalar tomonidan ishlab chiqarilgan sanoat mahsuloti hajmi **48 044,8** mln. so'mni tashkil etgan.

Bu esa **2021-** yilning mos davriga nisbatan ishlab chiqarilgan sanoat mahsulotini **7 818,1** mln. so'mga kamaydi.

**2022-** yilda rahbari ayol kishi bo'lgan kichik korxonalar va mikrofirmalar tomonidan ishlab chiqarilgan sanoat mahsuloti hajmi, jami kichik korxonalar va mikrofirmalar ishlab chiqargan sanoat mahsulotining **1,5 %** ni tashkil etdi.

### Hududlar bo'yicha rahbari ayol kishi bo'lgan kichik korxonalar va mikrofirmalar tomonidan ishlab chiqarilgan sanoat mahsuloti hajmi, mln. so'mda

	Amaldagi narxlarda ishlab chiqarilgan sanoat mahsuloti (ishlar, xizmatlar) hajmi (QQS va aksizsiz)		farq (+;-)
	2021- y.	2022- y.	
<b>Sirdaryo viloyati</b>	<b>55 862,9</b>	<b>48 044,8</b>	<b>-7 818,1</b>
<b>Guliston sh.</b>	9 521,9	9 572,3	50,3
<b>Shirin sh.</b>	1 958,4	1 161,5	-797,0
<b>Yangiyer sh.</b>	3 246,0	2 531,6	-714,4
<i>tumanlar</i>			
<b>Oqoltin</b>	715,6	38,6	-677,0
<b>Boyovut</b>	1 790,6	383,7	-1 406,9
<b>Sayxunobod</b>	1 596,8	2 769,5	1 172,7
<b>Guliston</b>	2 752,1	5 551,3	2 799,2
<b>Sardoba</b>	1 055,7	1 130,0	74,3
<b>Mirzaobod</b>	2 894,6	6 471,9	3 577,4
<b>Sirdaryo</b>	29 593,7	17 154,8	-12 438,9
<b>Xovos</b>	737,5	1 279,8	542,3

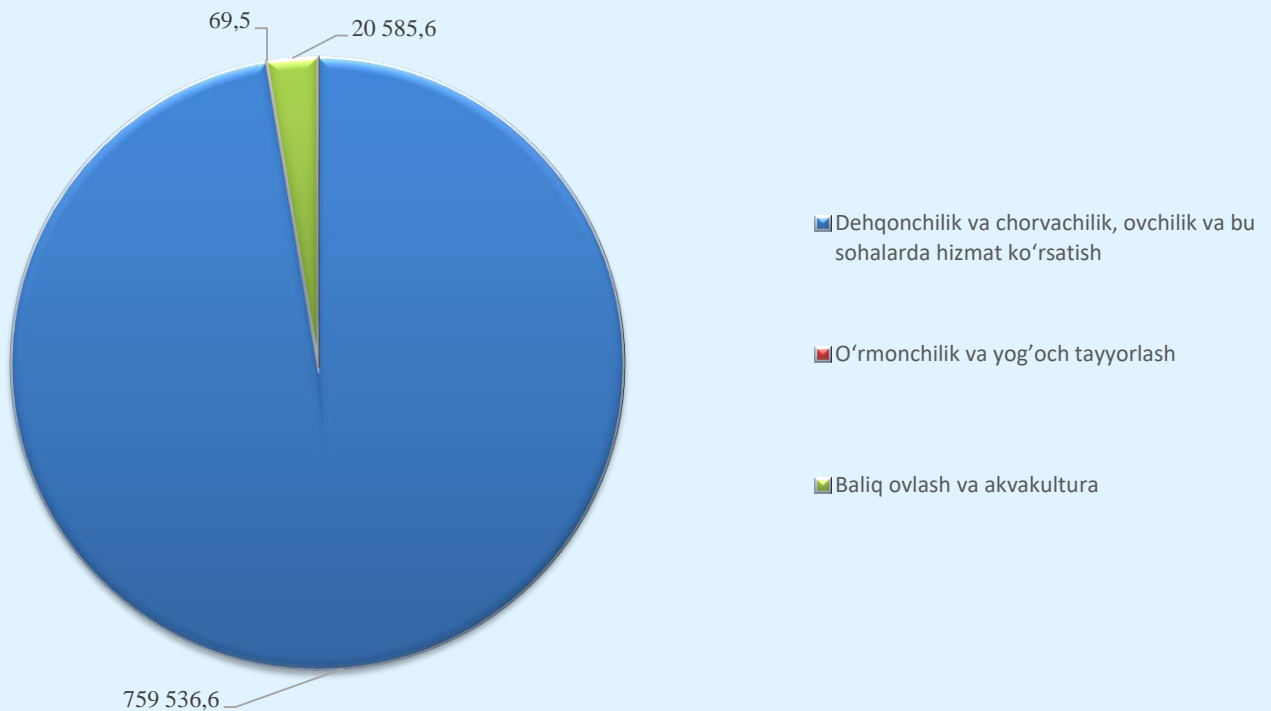
## QISHLOQ, O‘RMON VA BALIQCHILIK XO‘JALIGI



**2022-** yilda kichik korxonalar va mikrofirmalar tomonidan qishloq, o‘rmon va baliqchilik xo‘jaligida, faoliyat turlari bo‘yicha sotilgan mahsulot (ishlar, xizmatlar) hajmi **780 191,7** mln. so‘mni tashkil etgan.

Bu esa **2021-** yilning mos davriga nisbatan, faoliyat turlari bo‘yicha sotilgan mahsulot (ishlar, xizmatlar)ni **419 460,8** mln. so‘mga oshishini ta‘minladi.

**2022-** yilda kichik korxonalar va mikrofirmalar tomonidan qishloq, o‘rmon va baliqchilik xo‘jaligida, faoliyat turlari bo‘yicha sotilgan mahsulot (ishlar, xizmatlar) hajmi, mln. so‘mda



# Sirdaryo viloyatida kichik korxonalar va mikrofirmalar faoliyati

Hududlar bo'yicha kichik korxonalar va mikrofirmalar tomonidan qishloq, o'rmon va baliqchilik xo'jaligida sotilgan mahsulot (ishlar, xizmatlar) hajmi va o'sish sur'ati, mln. so'mda

	Qishloq xo'jaligi faoliyat turlari bo'yicha sotilgan mahsulot (ishlar, xizmatlar) hajmi		farq(+;-)
	2021- y.	2022- y.	
<b>Sirdaryo viloyati</b>	<b>360 730,9</b>	<b>780 191,7</b>	<b>419 460,8</b>
<b>Guliston sh.</b>	23 386,9	67 583,3	44 196,4
<b>Shirin sh.</b>	2 310,1	3 230,2	920,1
<b>Yangiyer sh.</b>	3 675,4	22 120,4	18 445,0
<i>tumanlar</i>			
<b>Oqoltin</b>	13 315,1	149 247,7	135 932,5
<b>Boyovut</b>	41 533,7	81 676,7	40 143,0
<b>Sayxunobod</b>	33 384,8	111 437,4	78 052,6
<b>Guliston</b>	9 626,4	20 178,5	10 552,1
<b>Sardoba</b>	25 722,8	47 110,3	21 387,5
<b>Mirzaobod</b>	30 488,3	99 791,8	69 303,5
<b>Sirdaryo</b>	124 579,9	58 145,7	-66 434,2
<b>Xovos</b>	52 707,5	119 669,6	66 962,1



**2022-** yilda ayollar rahbarligidagi kichik korxonalar va mikrofirmalar tomonidan qishloq xo'jaligida, faoliyat turlari bo'yicha sotilgan mahsulot (ishlar, xizmatlar) hajmi **13 680,8** mln. so'mni tashkil etgan.

Bu esa **2021-** yilning mos davriga nisbatan faoliyat turlari bo'yicha sotilgan mahsulot (ishlar, xizmatlar)ni **9 963,4** mln. so'mga oshishini ta'minladi. 2022- yilda ayollar rahbarligidagi kichik korxonalar va mikrofirmalar tomonidan qishloq xo'jaligida, faoliyat turlari bo'yicha sotilgan mahsulot (ishlar, xizmatlar) hajmi dehqonchilik va chorvachilik, ovchilik va bu sohalarda xizmat ko'rsatishda 13 668,1 mln. so'm, baliq ovlash va akvakulturada 12,7 mln. so'mni tashkil etgan.

## QURILISH



**2022-** yilda kichik korxonalar va mikrofirmalar tomonidan bajarilgan qurilish ishlari hajmi **2 237 702,5** mln. so'mni tashkil etgan.

Bu esa **2021-** yilning mos davriga nisbatan qurilish ishlarini **419 891,6** mln. so'mga oshishini ta'minladi.

# Sirdaryo viloyatida kichik korxonalar va mikrofirmalar faoliyati

## 2022- yilda kichik korxonalar va mikrofirmalar tomonidan bajarilgan qurilish ishlarining taqsimlanishi, mln. soʻm

Qurilish ishlari hajmi 2 237 702,5 mln. soʻm

shu jumladan:

yangi qurilish, rekonstruksiya, kengaytirish, texnikaviy qayta qurollantirish  
1 626 741,6 mln. soʻm

kapital ta'mirlash 262 263,1 mln. soʻm

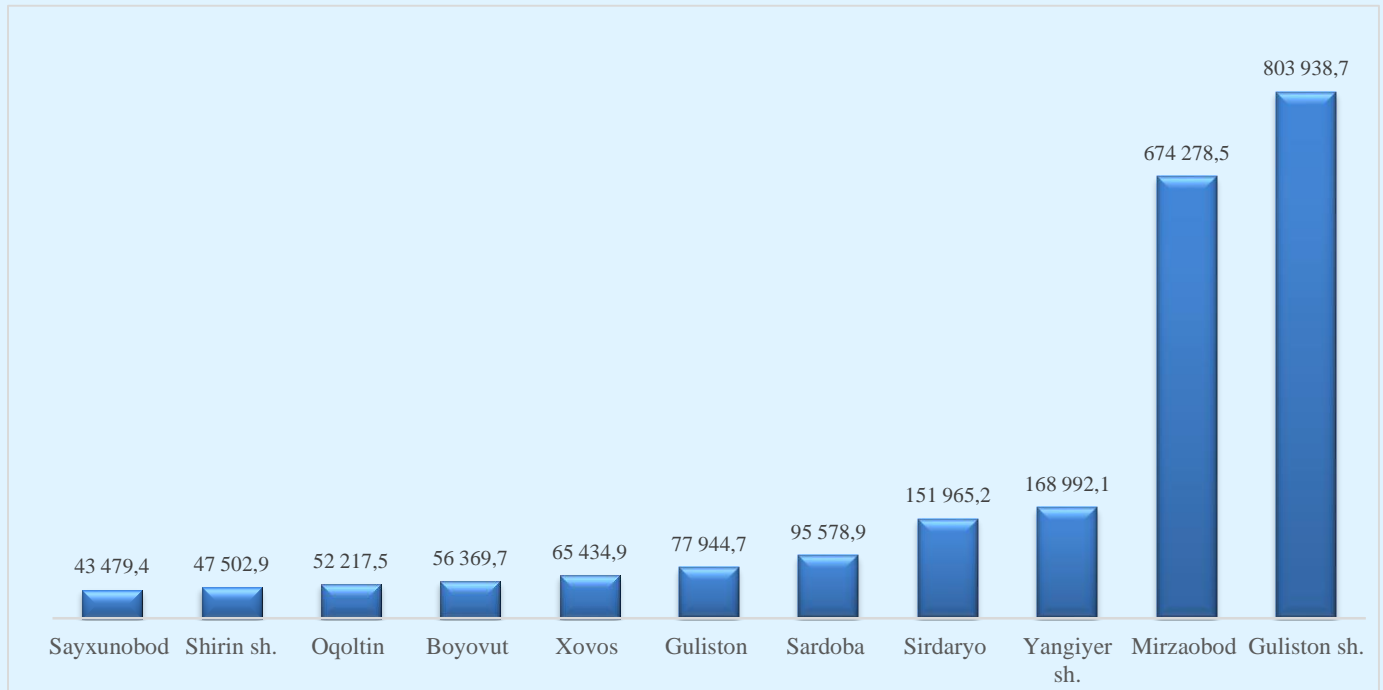
joriy ta'mirlash 200 196,8 mln. soʻm

boshqa pudrat ishlari 148 501,0 mln. soʻm

## Hududlar boʻyicha kichik korxonalar va mikrofirmalar tomonidan bajarilgan qurilish ishlarining hajmi, mln. soʻmda

	Amaldagi narxlarda oʻz kuchi bilan bajarilgan qurilish ishlari hajmi (QQSsiz)		farq (+;-)
	2021- y.	2022- y.	
<b>Sirdaryo viloyati</b>	<b>1 817 810,8</b>	<b>2 237 702,5</b>	<b>419 891,6</b>
<b>Guliston sh.</b>	583 108,3	803 938,6	220 830,3
<b>Shirin sh.</b>	52 810,8	47 502,9	-5 307,8
<b>Yangiyer sh.</b>	157 861,8	168 992,1	11 130,3
<i>tumanlar</i>			
<b>Oqoltin</b>	41 168,7	52 217,5	11 048,9
<b>Boyovut</b>	103 308,5	56 369,7	-46 938,8
<b>Sayxunobod</b>	61 662,8	43 479,4	-18 183,41
<b>Guliston</b>	116 057,8	77 944,6	-38 113,1
<b>Sardoba</b>	42 341,2	95 578,9	53 237,7
<b>Mirzaobod</b>	358 718,5	674 278,4	315 559,9
<b>Sirdaryo</b>	170 926,4	151 965,1	-18 961,3
<b>Xovos</b>	129 846,0	65 434,8	-64 411,2

## Sirdaryo viloyatida kichik korxonalar va mikrofirmalar faoliyati



Hududlar bo'yicha eng ko'p bajarilgan qurilish ishlari hajmi Guliston shahri (803 938,7 mln. so'm), Mirzaobod (674 278,5 mln. so'm) tumanlari, Yangiyer shahri (168 992,1 mln. so'm), Sirdaryo (151 965,2 mln. so'm), Sardoba (95 578,9 mln. so'm), Guliston (77 944,7 mln. so'm), Xovos (65 434,9 mln. so'm), Boyovut (56 369,7 mln. so'm) tumanlarida qayd etilgan.

### 2022- yilda hududlar bo'yicha kichik korxonalar va mikrofirmalar tomonidan bajarilgan qurilish ishlarining taqsimlanishi, mln. so'mda

	Amaldagi narxlarda o'z kuchi bilan bajarilgan qurilish ishlari hajmi (QQSSiz)	ulardan:			
		yangi qurilish, rekonstruksiya, kengaytirish, texnikaviy qayta qurollantirish	kapital ta'mirlash - jami	joriy ta'mirlash - jami	boshqa pudrat ishlari
<b>Sirdaryo viloyati</b>	<b>2 237 702,5</b>	<b>1 626 741,6</b>	<b>262 263,1</b>	<b>200 196,8</b>	<b>148 501,0</b>
<b>Guliston sh.</b>	<b>803 938,7</b>	<b>624 058,4</b>	<b>127 675,8</b>	<b>26 601,5</b>	<b>25 603,0</b>
<b>Shirin sh.</b>	<b>47 502,9</b>	<b>22 076,3</b>	<b>5 539,4</b>	<b>14 111,9</b>	<b>5 775,3</b>
<b>Yangiyer sh.</b>	<b>168 992,1</b>	<b>72 138,0</b>	<b>17 196,3</b>	<b>36 945,1</b>	<b>42 712,7</b>
<i>tumanlar</i>					



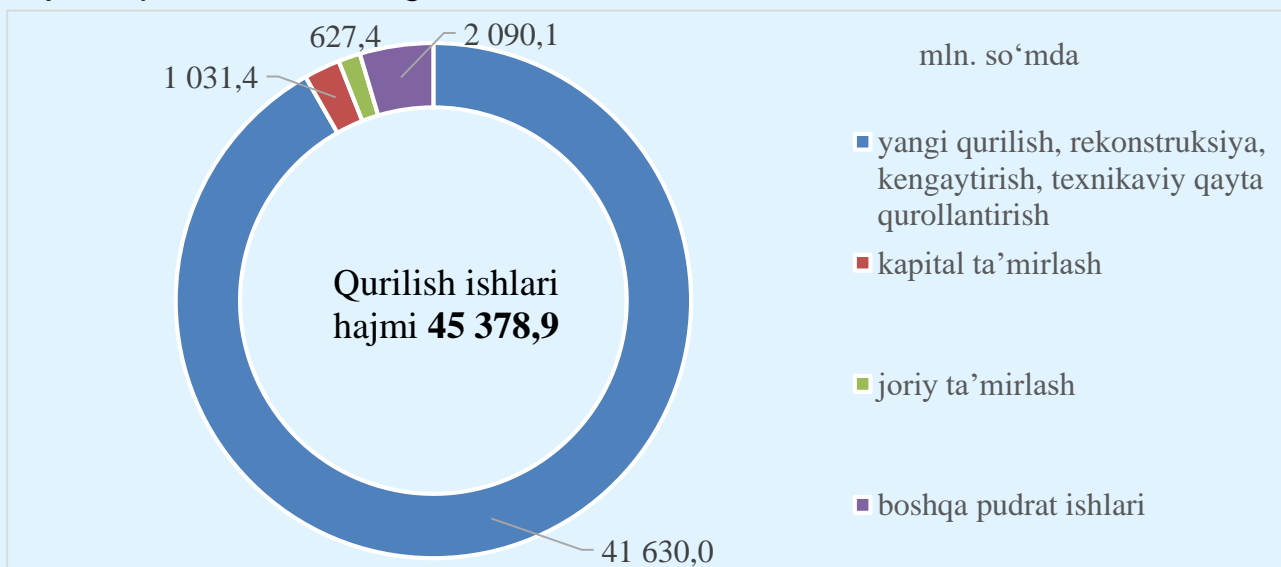
## Sirdaryo viloyatida kichik korxonalar va mikrofirmalar faoliyati

	Amaldagi narxlarda o'z kuchi bilan bajarilgan qurilish ishlari hajmi (QQSsiz)	ulardan:			
		yangi qurilish, rekonstruksiya, kengaytirish, texnikaviy qayta qurollantirish	kapital ta'mirlash - jami	joriy ta'mirlash - jami	boshqa pudrat ishlari
Oqoltin	52 217,5	13 368,0	13 249,6	20 325,5	5 274,4
Boyovut	56 369,7	20 478,6	30 092,9	29,1	5 769,1
Sayxunobod	43 479,4	30 427,3	5 904,3	5 814,4	1 333,4
Guliston	77 944,7	31 988,9	29 229,0	7 934,8	8 792,0
Sardoba	95 578,9	75 636,6	4 608,7	14 247,8	1 085,8
Mirzaobod	674 278,5	610 966,3	16 756,1	29 657,2	16 898,9
Sirdaryo	151 965,2	103 035,8	1 044,5	29 396,0	18 488,9
Xovos	65 434,9	22 567,5	10 966,5	15 133,6	16 767,3



**2022-** yilda ayollar rahbarligidagi kichik korxonalar va mikrofirmalar tomonidan bajarilgan qurilish ishlari hajmi **45 378,9** mln. so'mni tashkil etgan. Bu esa **2021-** yilning mos davriga nisbatan bajarilgan qurilish ishlari **38 161,5** mln. so'mga oshganini ko'rsatadi.

**2022-** yilda ayollar rahbarligidagi kichik korxonalar va mikrofirmalar tomonidan bajarilgan qurilish ishlari hajmi, kichik korxonalar va mikrofirmalar jami qurilish ishlarining **2,0 %** ni tashkil etdi.



# Sirdaryo viloyatida kichik korxonalar va mikrofirmalar faoliyati

2022- yilda hududlar bo'yicha ayollar rahbarligidagi kichik korxonalar va mikrofirmalar tomonidan bajarilgan qurilish ishlarining taqsimlanishi, mln. so'mda

	Amaldagi narxlarda o'z kuchi bilan bajarilgan qurilish ishlari hajmi (QQSsiz)	ulardan:			
		yangi qurilish, rekonstruksiya, kengaytirish, texnikaviy qayta qurollantirish	kapital ta'mirlash - jami	joriy ta'mirlash - jami	boshqa pudrat ishlari
<b>Sirdaryo viloyati</b>	<b>45 378,9</b>	<b>41 630,0</b>	<b>1 031,4</b>	<b>627,4</b>	<b>2 090,1</b>
<b>Guliston sh.</b>	3 746,1	2 645,0	822,4	278,7	
<b>Shirin sh.</b>	1 001,1				1 001,1
<b>Yangiyer sh.</b>	27,3		27,3		
<i>tumanlar</i>					
<b>Oqoltin</b>					
<b>Boyovut</b>					
<b>Sayxunobod</b>	3 420,4	2 314,4	52,8		1 053,2
<b>Guliston</b>	100,1		100,1		
<b>Sardoba</b>	35 477,9	35 442,1			35,8
<b>Mirzaobod</b>	348,7			348,7	
<b>Sirdaryo</b>	1 228,5	1 228,5			
<b>Xovos</b>	28,8		28,8		

## XIZMATLAR



2022- yilda kichik korxonalar va mikrofirmalar tomonidan ishlab chiqarilgan (ko'rsatilgan) xizmatlar hajmi **1 080 141,6** mln. so'mni tashkil etgan.

Bu esa 2021- yilning mos davriga nisbatan ishlab chiqarilgan (ko'rsatilgan) xizmatlarni **183 256,5** mln. so'mga oshganini ko'rsatdi.

## Sirdaryo viloyatida kichik korxonalar va mikrofirmalar faoliyati

2022- yilda kichik korxonalar va mikrofirmalar tomonidan ishlab chiqarilgan (ko'rsatilgan) xizmatlar hajmi

**2022 yil**  
1 080 141,6 mln. so'm

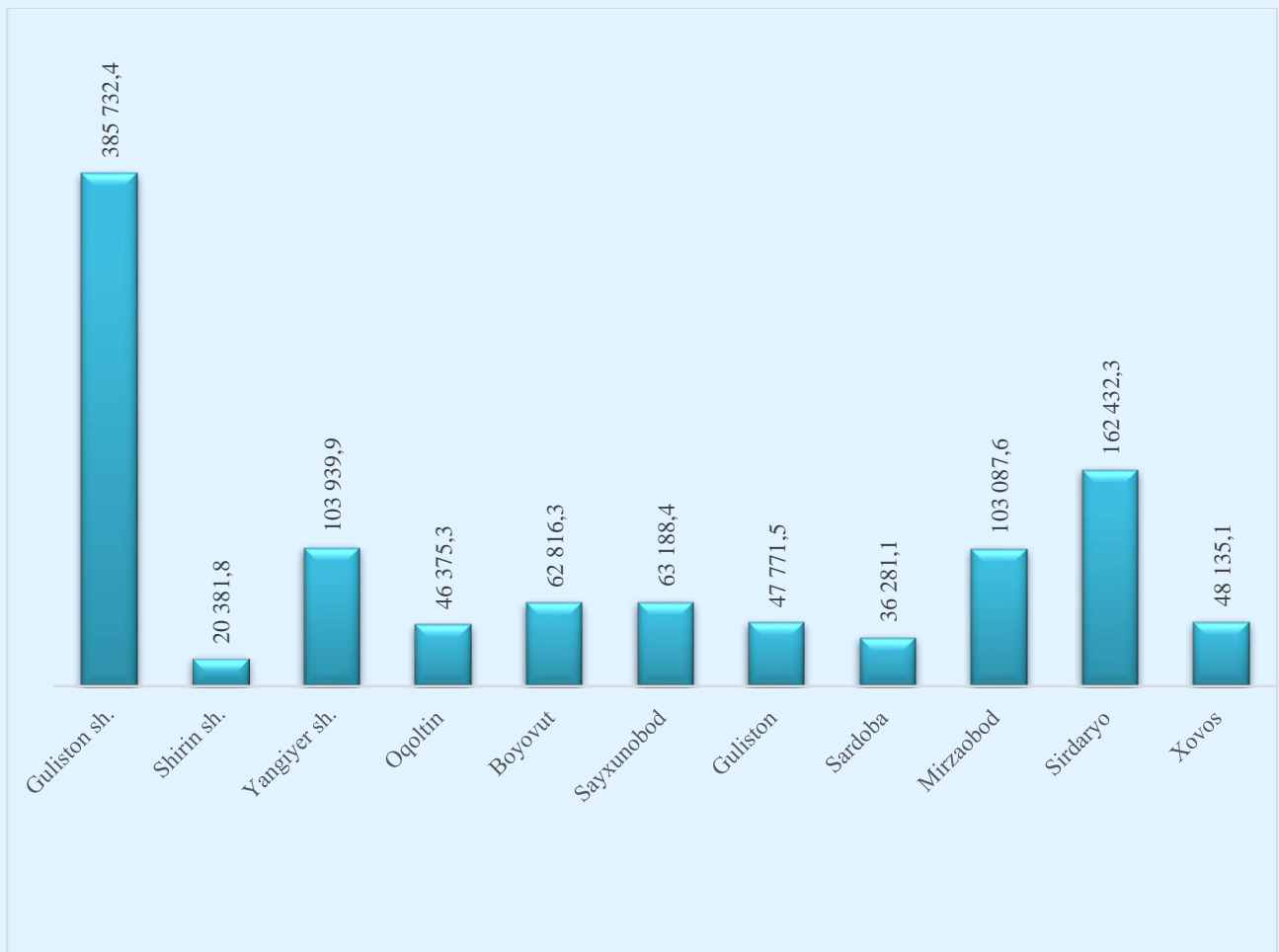
**2021 yil**  
896 885,2 mln. so'm

**Farqi (-/+)**  
183 256,5 mln. so'm

Hududlar bo'yicha kichik korxonalar va mikrofirmalar tomonidan ishlab chiqarilgan (ko'rsatilgan) xizmatlar hajmi, mln. so'mda

	Jami xizmatlar		farq (+;-)
	2021- y.	2022- y.	
<b>Sirdaryo viloyati</b>	<b>896 885,2</b>	<b>1 080 141,6</b>	<b>183 256,5</b>
<b>Guliston sh.</b>	<b>294 325,9</b>	<b>385 732,4</b>	<b>91 406,5</b>
<b>Shirin sh.</b>	<b>20 227,4</b>	<b>20 381,8</b>	<b>154,4</b>
<b>Yangiyer sh.</b>	<b>96 998,5</b>	<b>103 939,9</b>	<b>6 941,5</b>
<i>tumanlar</i>			
<b>Oqoltin</b>	<b>37 590,8</b>	<b>46 375,3</b>	<b>8 784,5</b>
<b>Boyovut</b>	<b>76 530,6</b>	<b>62 816,3</b>	<b>-13 714,3</b>
<b>Sayxunobod</b>	<b>51 696,6</b>	<b>63 188,4</b>	<b>11 491,8</b>
<b>Guliston</b>	<b>43 008,8</b>	<b>47 771,5</b>	<b>4 762,7</b>
<b>Sardoba</b>	<b>36 276,0</b>	<b>36 281,1</b>	<b>5,1</b>
<b>Mirzaobod</b>	<b>59 108,5</b>	<b>103 087,6</b>	<b>43 979,1</b>
<b>Sirdaryo</b>	<b>149 350,5</b>	<b>162 432,3</b>	<b>13 081,8</b>
<b>Xovos</b>	<b>31 771,5</b>	<b>48 135,1</b>	<b>16 363,6</b>

## Sirdaryo viloyatida kichik korxonalar va mikrofirmalar faoliyati



Hududlar bo'yicha ishlab chiqarilgan (ko'rsatilgan) xizmatlarning eng ko'pi Guliston shahri (385 732,4 mln. so'm), Sirdaryo tumani (162 432,3 mln. so'm), Yangiyer shahri (103 939,9 mln. so'm), Mirzaobod (103 087,6 mln. so'm), Sayxunobod (63 188,4 mln. so'm), Boyovut (62 816,3 mln. so'm) Xovos (48 135,1 mln. so'm) tumanlarida qayd etilgan.

**2022-** yilda ayollar rahbarligidagi kichik korxonalar va mikrofirmalar tomonidan ishlab chiqarilgan (ko'rsatilgan) xizmatlar hajmi **75 601,2** mln. so'mni tashkil etgan. Bu esa **2021-** yilning mos davriga nisbatan ishlab chiqarilgan (ko'rsatilgan) xizmatlarni **19 005,2** mln. so'mga oshganini ko'rsatdi.

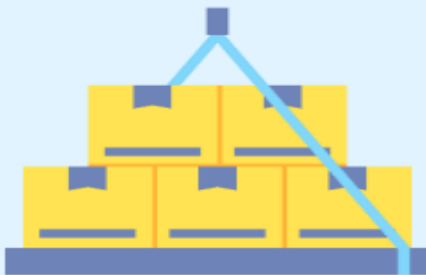
**2022-** yilda ayollar rahbarligidagi kichik korxonalar va mikrofirmalar tomonidan ishlab chiqarilgan (ko'rsatilgan) xizmatlar hajmi, kichik korxonalar va mikrofirmalar jami xizmatlarining **7,0 %** ni tashkil etdi.

# Sirdaryo viloyatida kichik korxonalar va mikrofirmalar faoliyati

Hududlar bo'yicha ayollar rahbarligidagi kichik korxonalar va mikrofirmalar tomonidan ishlab chiqarilgan (ko'rsatilgan) xizmatlar hajmi, mln. so'mda

	Jami xizmatlar		farq (+;-)
	2021- y.	2022- y.	
Sirdaryo viloyati	56 596,0	75 601,2	19 005,2
Guliston sh.	23 642,7	26 024,1	2 381,4
Shirin sh.	1 478,5	2 381,1	902,6
Yangiyer sh.	6 770,1	7 303,6	533,5
<i>tumanlar</i>			
Oqoltin	2 185,3	5 104,0	2 918,7
Boyovut	2 010,0	2 174,6	164,6
Sayxunobod	1 584,8	4 065,8	2 481,0
Guliston	1 750,9	4 228,7	2 477,8
Sardoba	1 552,8	2 659,6	1 106,8
Mirzaobod	2 982,6	3 809,3	826,7
Sirdaryo	10 970,9	15 627,1	4 656,2
Xovos	1 667,4	2 223,3	555,9

## ULGURJI SAVDO



2022- yilda kichik korxonalar va mikrofirmalarning ulgurji savdo tovar aylanmasi hajmi **3 106 882,1** mln. so'mni tashkil etgan.

Bu esa 2021- yilning mos davriga nisbatan ulgurji savdo tovar aylanmasini **728 535,1** mln. so'mga oshganini ko'rsatdi.

### Kichik korxonalar va mikrofirmalarning ulgurji savdo tovar aylanmasi hajmi

2021- yil

2 378 347,0

2022- yil

3 106 882,1

Farqi (-/+)

728 535,1

# Sirdaryo viloyatida kichik korxonalar va mikrofirmalar faoliyati

Hududlar bo'yicha kichik korxonalar va mikrofirmalarning ulgurji savdo tovar aylanmasi hajmi, mln. so'mda

	2021- y.	2022- y.	farq (+;-)
<b>Sirdaryo viloyati</b>	<b>2 378 347,0</b>	<b>3 106 882,1</b>	<b>728 535,1</b>
<b>Guliston sh.</b>	<b>828 868,3</b>	<b>998 283,6</b>	<b>169 415,4</b>
<b>Shirin sh.</b>	<b>174 958,0</b>	<b>6 079,9</b>	<b>-168 878,2</b>
<b>Yangiyer sh.</b>	<b>114 161,9</b>	<b>274 538,6</b>	<b>160 376,6</b>
<i>tumanlar</i>			
<b>Oqoltin</b>	<b>16 369,3</b>	<b>35 533,8</b>	<b>19 164,5</b>
<b>Boyovut</b>	<b>137 479,9</b>	<b>232 982,9</b>	<b>95 502,9</b>
<b>Sayxunobod</b>	<b>178 837,4</b>	<b>221 941,6</b>	<b>43 104,3</b>
<b>Guliston</b>	<b>62 958,2</b>	<b>67 059,5</b>	<b>4 101,3</b>
<b>Sardoba</b>	<b>71 809,4</b>	<b>63 971,3</b>	<b>-7 838,1</b>
<b>Mirzaobod</b>	<b>115 837,4</b>	<b>98 458,5</b>	<b>-17 378,9</b>
<b>Sirdaryo</b>	<b>597 774,9</b>	<b>908 766,4</b>	<b>310 991,5</b>
<b>Xovos</b>	<b>79 292,2</b>	<b>199 266,2</b>	<b>119 974,0</b>




## CHAKANA SAVDO



**2022-** yilda kichik korxonalar va mikrofirmalarning chakana savdo tovar aylanmasi hajmi **2 150 142,9** mln. so'mni tashkil etgan.

Bu esa **2021-** yilning mos davriga nisbatan chakana savdo tovar aylanmasini **338 345,9** mln. so'mga oshganini ko'rsatdi.

Kichik korxonalar va mikrofirmalarning chakana savdo tovar aylanmasi hajmi

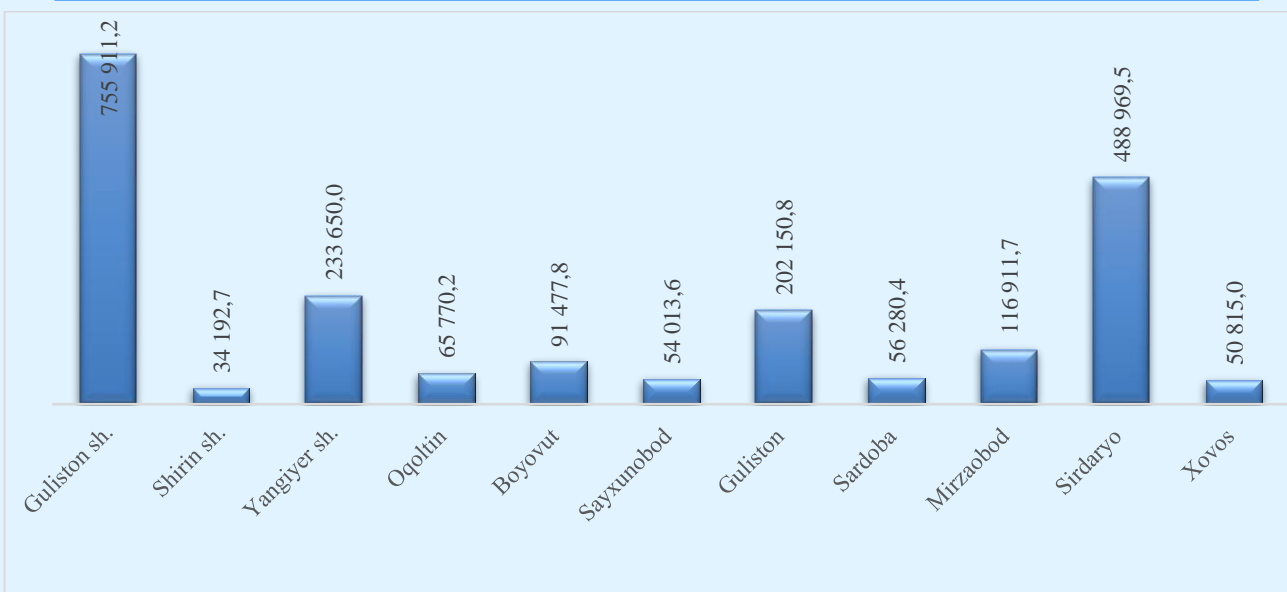
	<b>2021- y. –</b>	<b>• 1 811 797,0 mln. so'm</b>
	<b>2022- y. –</b>	<b>• 2 150 142,9 mln. so'm</b>
	<b>farq (+;-) –</b>	<b>• 338 345,9 mln. so'm</b>

## Sirdaryo viloyatida kichik korxonalar va mikrofirmalar faoliyati

Hududlar bo'yicha kichik korxonalar va mikrofirmalarning chakana savdo tovar aylanmasi hajmi, mln. so'mda


	Chakana savdo tovar aylanmasi		farq (+;-)
	2021- y.	2022- y.	
<b>Sirdaryo viloyati</b>	<b>1811797,0</b>	<b>2150142,9</b>	<b>338345,9</b>
<b>Guliston sh.</b>	656 753,3	755 911,2	99 157,9
<b>Shirin sh.</b>	29 790,1	34 192,7	4 402,6
<b>Yangiyer sh.</b>	185 529,9	233 650,0	48 120,1
<i>tumanlar</i>			
<b>Oqoltin</b>	50 094,9	65 770,2	15 675,3
<b>Boyovut</b>	101 375,3	91 477,8	-9 897,5
<b>Sayxunobod</b>	47 567,4	54 013,6	6 446,2
<b>Guliston</b>	100 306,6	202 150,8	101 844,2
<b>Sardoba</b>	49 957,6	56 280,4	6 322,8
<b>Mirzaobod</b>	113 898,9	116 911,7	3 012,8
<b>Sirdaryo</b>	430 549,6	488 969,5	58 419,9
<b>Xovos</b>	45 973,2	50 815,0	4 841,8

Hududlar bo'yicha kichik korxonalar va mikrofirmalarning chakana savdo tovar aylanmasi hajmi, mln. so'mda



Hududlar bo'yicha chakana savdo tovar aylanmasining eng ko'pi Guliston shahri (755 911,2 mln. so'm), Sirdaryo (488 969,5 mln. so'm) tumani, Yangiyer shahri (233 650,4 mln. so'm), Guliston (202 150,8 mln. so'm), Mirzaobod (116 911,7 mln. so'm), Boyovut (91 477,8 mln. so'm) tumanlarida qayd etilgan.

## OVQATLANISH BILAN TA'MINLASH



**2022-** yilda kichik korxonalar va mikrofirmalarning ovqatlanish bilan ta'minlash bo'yicha tovar aylanmasi hajmi **116 961,9** mln. so'mni tashkil etgan.

Bu esa **2021-** yilning mos davriga nisbatan ovqatlanish bilan ta'minlash tovar aylanmasini **42 507,8** mln. so'mga ko'payishiga erishildi.

Kichik korxonalar va mikrofirmalarning ovqatlanish bilan ta'minlash tovar aylanmasi hajmi, mln. so'mda

**2021- y.**

• **74 454,0** mln. so'm



**2022- y.**

• **116 961,9** mln. so'm



**farq (+;-)**

• **42 507,8** mln. so'm



Hududlar bo'yicha kichik korxonalar va mikrofirmalarning ovqatlanish bilan ta'minlash tovar aylanmasi hajmi, mln. so'mda

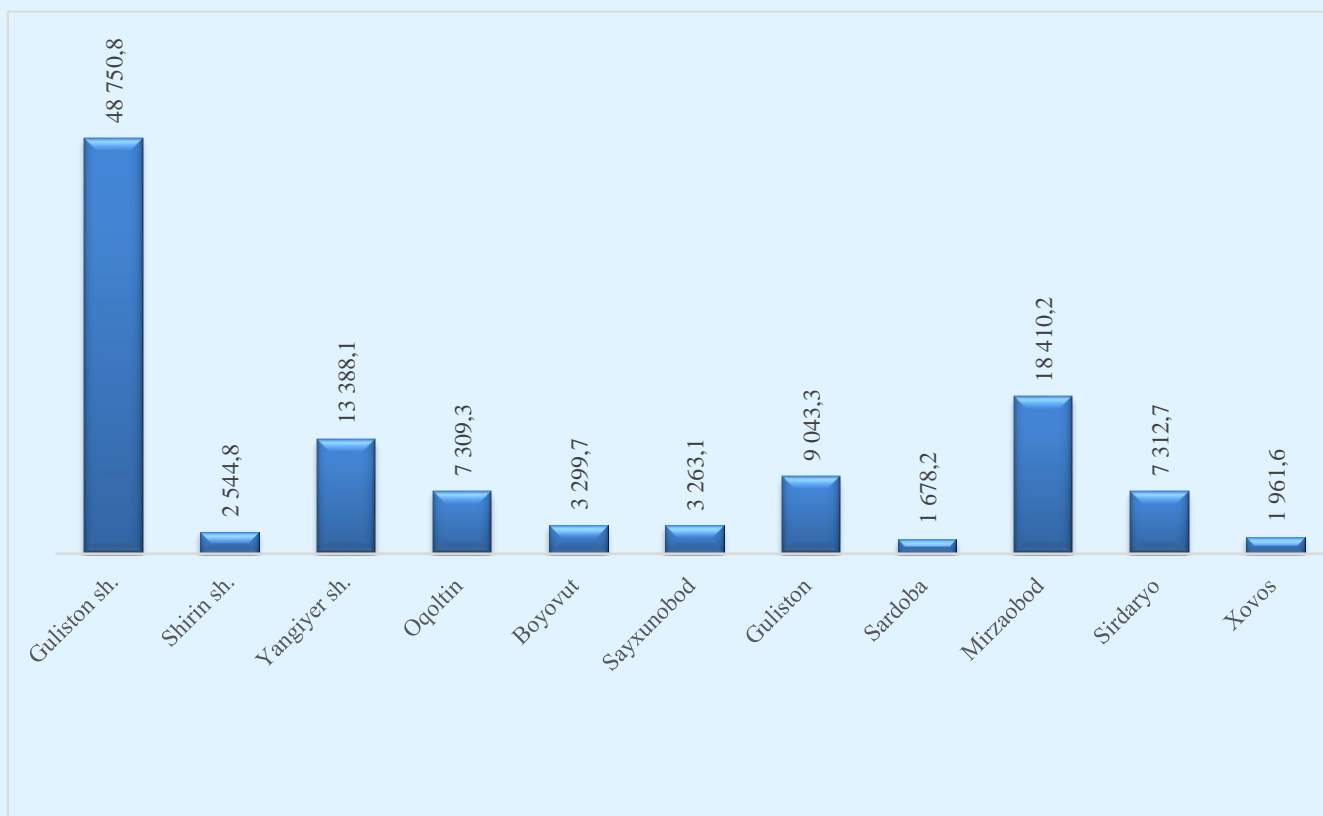
	Ovqatlanish bilan ta'minlash tovar aylanmasi		farq (+;-)
	2021- y.	2022- y.	
<b>Sirdaryo viloyati</b>	<b>74 454,0</b>	<b>116 961,9</b>	<b>42 507,8</b>
Guliston sh.	36 852,2	48 750,8	11 898,6
Shirin sh.	1 352,8	2 544,8	1 191,9
Yangiyer sh.	10 914,6	13 388,1	2 473,5
<i>tumanlar</i>			



## Sirdaryo viloyatida kichik korxonalar va mikrofirmalar faoliyati

	Ovqatlanish bilan ta'minlash tovar aylanmasi		farq (+;-)
	2021- y.	2022- y.	
Oqoltin	1 797,9	7 309,3	5 511,5
Boyovut	2 364,9	3 299,7	934,8
Sayxunobod	2 231,3	3 263,1	1 031,8
Guliston	5 936,6	9 043,3	3 106,7
Sardoba	1 133,2	1 678,2	545,0
Mirzaobod	4 687,9	18 410,2	13 722,3
Sirdaryo	5 609,2	7 312,7	1 703,5
Xovos	1 573,4	1 961,6	388,2

Hududlar bo'yicha kichik korxonalar va mikrofirmalarning ovqatlanish bilan ta'minlash tovar aylanmasi hajmi, mln. so'mda



Hududlar bo'yicha ovqatlanish bilan ta'minlash tovar aylanmasining eng ko'pi Guliston shahri (48 750,8 mln. so'm), Mirzaobod (18 410,2 mln. so'm), Yangiyer shahri (13 388,1 mln. so'm), Guliston (9 043,3 mln. so'm), Sirdaryo (7 312,7 mln. so'm), Oqoltin (7 309,3 mln. so'm) va Boyovut (3 299,7 mln. so'm) tumanlarida qayd etilgan.

## INNOVATSIYA



**2022-** yilda kichik korxonalar va mikrofirmalar tomonidan joriy qilingan innovatsiyalar **16** tani tashkil etgan.

Bunda **2021-** yilning mos davriga nisbatan innovatsiyalar soni **118** taga kamaydi.

### 2022- yilda hududlar bo'yicha kichik korxonalar va mikrofirmalar tomonidan joriy etilgan innovatsiyalar

	Texnologik innovatsiyalar, birlikda	marketing innovatsiyalari, birlikda	tashkiliy innovatsiyalar, birlikda	innovatsion tovarlar, ishlar, xizmatlar, hajmi, mln. so'm	texnologik innovatsiyalarga xarajatlar, mln. so'm
<b>Sirdaryo viloyati</b>	<b>16</b>			<b>313 701,7</b>	<b>26 809,4</b>
<b>Guliston sh.</b>	3			7 380,8	474,2
<b>Shirin sh.</b>	2			1 245,1	25,0
<b>Yangiyer sh. tumanlar</b>				492,9	
<b>Oqoltin</b>					
<b>Boyovut</b>	1			24 097,7	12,5
<b>Sayxunobod</b>	3			1 232,2	995,2
<b>Guliston</b>				1 174,0	
<b>Sardoba</b>	4			1 009,3	248,7
<b>Mirzaobod</b>				32 779,9	
<b>Sirdaryo</b>	1			135 003,0	1 579,9
<b>Xovos</b>	2			109 286,8	23 473,8

Hududlar bo'yicha joriy etilgan innovatsiyalarning eng ko'pi Sardoba (4 ta), Guliston shahri (3 ta), Sayxunobod (3 ta), Xovos (2 ta) va Shirin shahrida (2 ta) qayd etilgan.

## 2022- yilda iqtisodiy faoliyat turlari bo'yicha kichik korxonalar va mikrofirmalar tomonidan joriy etilgan innovatsiyalar

	Texnologik innovatsiyalar, birlikda	marketing innovatsiyalari, birlikda	tashkiliy innovatsiyalar, birlikda	innovatsion tovarlar, ishlar, xizmatlar, hajmi, mln. so'm	texnologik innovatsiyalarga xarajatlar, mln. so'm
<b>Jami</b>	<b>16</b>			<b>403 586,0</b>	<b>26 809,4</b>
Qishloq, o'rmon va baliqchilik xo'jaligi	1			0,006	15,0
Sanoat	13			391 176,1	26 318,4
Qurilish	2			2 428,8	464,3
Savdo				8 742,1	
Tashish va saqlash				704,8	
Yashash va ovqatlanish bo'yicha xizmatlar				299,8	4,8
Axborot va aloqa				91,5	
Sog'liqni saqlash va ijtimoiy xizmatlar ko'rsatish				83,5	
Boshqa turdagi xizmatlar				59,4	6,9



**2022-** yilda ayollar rahbarligidagi kichik korxonalar va mikrofirmalar tomonidan joriy qilingan innovatsiyalar 1 tani tashkil etgan.

Bu esa **2021-** yilning mos davriga nisbatan innovatsiyalarni **14** taga kamayganini ko'rsatdi.

**ISHBILARMONLIK MUHITI KUZATUVLARI, TADBIRKORLIKNI RIVOJLANTIRISH STATISTIKASI BO'LIMI**



67 236-70-00  
 ICHKI (20-30)